

ECONOMIC REVIEWS AND ANALYSIS



ΠΑ.Ε.Λ.Ο.
ΠΑΝΕΛΛΗΝΙΑ ΕΝΩΣΗ ΛΟΓΙΣΤΩΝ
ΟΙΚΟΝΟΜΟΛΟΓΩΝ

Μήνυμα της ΣΥΝΤΑΚΤΙΚΗΣ ΟΜΑΔΑΣ

ΤΕΥΧΟΣ ΔΕΚΕΜΒΡΙΟΥ

Η ΣΥΝΤΑΚΤΙΚΗ ΟΜΑΔΑ ΣΑΣ ΕΥΧΕΤΑΙ ΚΑΛΑ ΧΡΙΣΤΟΥΓΕΝΝΑ ΚΑΙ ΕΥΤΥΧΙΣΜΕΝΟ ΤΟ 2025 Το τεύχος του ΔΕΚΕΜΒΡΙΟΥ περιλαμβάνει:

- πολλά και σημαντικά άρθρα
- αναφορά στις εκπομπές του καναλιού μας YOUTUBE ΠΑΕΛΟ
- αναφορά στις τηλεοπτικές εκπομπές που παρευρέθηκαν στελέχη της ΠΑΕΛΟ
- αναφορά στην διοργάνωση των βραβείων Greek Accounting & Finance Awards 2024

Ευχαριστούμε τους συναδέλφους φίλους μας για τα άρθρα τους, την ομάδα σύνταξης και τους συναδέλφους που επιμελούνται τις τακτικές στήλες και φυσικά όλους εσάς που διαβάζετε και στηρίζετε αυτή την εθελοντική αφιλοκερδή προσπάθεια μας

Η ΣΥΝΤΑΚΤΙΚΗ ΟΜΑΔΑ

ΑΡΘΡΟΓΡΑΦΙΑ

- ΣΕΛ.2: ΑΠΟΤΙΜΗΣΗ ΤΗΣ ΧΡΟΝΙΑΣ
- ΣΕΛ.3: ΑΡΘΡΟ ΕΠΙΧΑΙΡΟΤΗΤΑΣ
- ΑΠΟ ΤΗΝ ΣΥΝΤΑΚΤΙΚΗ ΟΜΑΔΑ ΜΑΣ
- ΣΕΛ.4: Η ΑΙΩΦΩΝ ΤΟΥ ΜΗΝΑ
- ΕΠΙΜΕΛΕΙΑ ΣΤΗΝΣ ΜΑΡΙΑ ΣΚΟΤΑΔΗ ΛΑΜΠΡΟΣ ΜΠΕΛΕΣΗΣ
- ΣΕΛ.5: ΑΦΙΕΡΩΜΑ ΣΤΑ GREEK ACCOUNTING & FINANCE AWARDS
- ΣΕΛ.8: ΕΚΠΟΜΠΕΣ
- ΣΕΛ.9: ΓΕΩΡΓΙΟΣ Γ. ΚΟΥΤΣΟΥΚΟΣ
- ΕΡΓΑΣΙΑΚΕΣ ΚΑΙ ΑΣΦΑΛΙΣΤΙΚΕΣ ΑΛΛΑΓΕΣ ΠΟΥ ΕΠΙΦΥΛΑΙΣΣΕΙ ΤΟ 2025
- ΣΕΛ.11: ΑΝΤΩΝΗΣ ΖΑΪΡΗΣ
- Η ΔΙΑΔΥΝΑΜΗ ΑΠΑΣΧΟΛΗΣΗΣ ΚΑΙ ΜΕΤΕΒΩΝΗΣ ΤΗΣ ΟΙΚΟΝΟΜΙΑΣ
- ΣΕΛ.12: ΛΑΜΠΡΟΣ ΜΠΕΛΕΣΗΣ
- Ο ΝΕΟΣ ΦΟΡΟΛΟΓΙΚΟΣ ΝΟΜΟΣ ΚΑΙ ΤΑ ΚΙΝΗΤΡΑ ΠΟΥ ΔΙΝΕΙ ΣΕ ΕΠΙΧΕΙΡΗΣΕΙΣ ΓΙΑ ΣΥΓΧΡΟΝΕΥΣΕΙΣ, ΕΣΑΓΩΓΕΣ ΚΑΙ ΕΠΙΣΤΗΜΟΝΙΚΗ ΕΡΕΥΝΑ ΚΑΙ STARTUP - VISA
- ΣΕΛ.13: ΑΝΑΣΤΑΣΙΟΣ ΔΟΥΚΕΡΗΣ
- ΑΠΑΝΤΑΜΕ ΣΕ 2 ΕΡΩΤΗΜΑΤΑ ΠΟΥ ΚΑΙΝΕ ΓΙΑ ΤΟΝ ΣΥΓΧΡΟΝΟ ΛΟΓΙΣΤΗ...
- ΣΕΛ.14: ΜΑΡΙΑ ΣΚΟΤΑΔΗ
- ΑΝΑΒΑΛΛΟΜΕΝΗ ΦΟΡΟΛΟΓΙΑ
- ΣΕΛ.15: ANNA ΣΠΑΘΗ
- ΠΟΙΕΣ ΕΙΝΑΙ ΟΙ ΝΕΕΣ ΜΕΤΡΗΣΕΙΣ ΦΟΡΩΝ ΓΙΑ ΤΟ 2025
- ΣΕΛ.16: ΕΡΩΤΗΣΕΙΣ - ΑΠΑΝΤΗΣΕΙΣ
- ΕΠΙΜΕΛΕΙΑ ΣΤΗΝΣ ΜΑΡΙΑ ΜΟΥΚΑ
- ΣΕΛ.17: ΜΕΘΥΜΑΚΗ ΚΥΡΙΑΚΗ
- ΓΛΩΣΣΑ ΤΟΥ ΣΩΜΑΤΟΣ ΚΑΙ ΒΑΣΙΚΕΣ ΕΝΝΟΙΕΣ
- ΣΕΛ.18: ΧΟΥΛΙΑΡΑΣ ΔΗΜΗΤΡΙΟΣ
- ΑΡΝΗΤΙΚΑ ΙΔΙΑ ΚΕΦΑΛΑΙΑ - ΕΠΙΣΚΟΠΗΣΗ ΝΟΜΟΘΕΣΙΑΣ & ΑΝΤΙΜΕΤΩΠΗΣ ΜΕΣΩ ΜΕΙΩΣΗΣ ΚΕΦΑΛΑΙΟΥ
- ΣΕΛ.21: ΡΑΓΓΟΣ ΠΑΝΑΓΙΩΤΗΣ
- ΤΕΛΙΚΑ ΥΠΑΡΧΕΙ ΒΙΑΗ ΨΗΦΙΟΠΟΙΗΣΗ Η ΟΧΙ;
- ΣΕΛ.22: SPECISOFT SA
- ΑΡΘΡΟ_2_ΕΠΙΧΕΙΡΗΣΗ ΚΑΙ ΕΡΓΑΣΙΑ ΟΙΚΟΝΟΜΙΚΗΣ ΔΙΟΙΚΗΣΗΣ
- ΣΕΛ.55: ΝΕΑ ΣΤΗΝ ΣΥΜΒΟΥΛΕΥΤΙΚΗ ΣΕ ΠΟΛΤΕΣ
- ΕΠΙΜΕΛΕΙΑ ΣΤΗΝΣ ΔΟΥΚΕΡΗΣ ΑΝΑΣΤΑΣΙΟΣ
- ΣΕΛ.56: ΑΓΑΜΕΜΝΩΝ ΣΤΑΥΡΟΠΟΥΛΟΣ
- MY DATA ΚΑΙ Η ΚΒΑΝΤΙΚΗ ΦΟΡΟΛΟΓΙΚΗ ΝΟΜΟΘΕΣΙΑ
- ΣΕΛ.57: ANNA ΦΩΒΑΚΗ
- Ο ΝΕΟΣ ΦΟΡΟΛΟΓΙΚΟΣ ΝΟΜΟΣ ΚΑΙ ΚΙΝΗΤΡΑ ΠΟΥ ΠΡΟΒΛΕΠΕΙ ΓΙΑ ΤΟΥΣ ΠΟΛΤΕΣ
- ΣΕΛ.58: ΜΑΡΙΑ ΠΑΠΑΔΟΠΟΥΛΟΥ
- ΑΣ ΜΗΝΕΥΟΜΕ ΓΙΑ ΕΣΤΑ
- ΣΕΛ.59: ΕΥΧΕΣ



Μήνυμα της ΠΑ.Ε.Λ.Ο.

Αρχικά θελουμε να σας ευχθούμε χρόνια πολλά καλά Χριστούγεννα

και Ευτυχισμένο το 2025

Το 2024 σε λίγο θα αποτελεί παρελθόν !!

Μια χρόνια που μας πρόσφερε χαρές λυπές νίκες ήττες.

Σκεφτήκαμε να κάνουμε μια αποτίμηση της χρονιάς που πέρασε με τις σημαντικότερες δικές μας στιγμές

Με τις δράσεις μας, τις παρεμβάσεις μας και τις προτάσεις μας.

Πρώτα απο όλα θα αναφερθούμε στην εβδομαδιαία μας ενημερωτική εκπομπή που παρουσιάζουν οι συναδέλφοι, Ελισαβετ Μπλτασιου, Μαρία Παπαδακη, Παναγιώτης Ραγγοσ, που διανύει τον τρίτο χρόνο της.



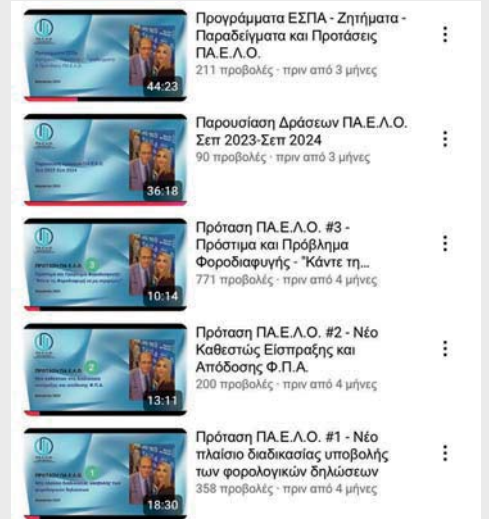
θα θυμίσουμε τις συχνές μας παρεμβάσεις στο κανάλι Action 24 με την εκπρόσωπο τύπου της ΠΑΕΛΟ Μαρία Σκοταδη και θα ευχαριστήσουμε τον καλό μας φίλο Νίκο Υφαντη για τις προσκλήσεις



Στην συνέχεια θα αναφερθούμε στην μηνιαία εκπομπή της συναδέλφου Μαρίας Μουκα με τίτλο Περί Εργατικών ...ο λόγος που ξεκίνησε στα τέλη του Σεπτεμβρη και προχωρεί με πολύ μεγάλη επιτυχία



Στην συνέχεια θα αναφερθούμε στις 5 καλοκαιρινές έκτακτες εκπομπές παρεμβάσεις που παρουσίασαν ο Πρόεδρος της ΠΑΕΛΟ Λάμπρος Μπελεσης & η Εκπρόσωπος Τύπου της Μαρία Σκοταδη



Και στην συνέχεια θα αναφερθούμε στις έκτακτες εκδηλώσεις που διοργάνωσε η ομάδα της ΠΑΕΛΟ

Τον Φεβρουάριο 2024

Δωρεάν σεμινάριο Μαρκετινγκ για Λογιστικά γραφεία με το Οικονομικό Πανεπιστήμιο Αθηνών

Από πλευράς ΠΑΕΛΟ συντόνιζαν ο Πρόεδρος Λάμπρος Μπελεσης & η εκπρόσωπος τύπου Μαρία Σκοταδη

Online Seminar

ΔΩΡΕΑΝ

Διαδραστικό Σεμινάριο

Επιστημονικός Υπεύθυνος

ΕΚΔΑΙΥΕΤΕΣ

ΕΚ ΜΕΡΟΥΣ ΤΗΣ ΠΑΕΛΟ

ΕΠΙΣΤΗΜΟΝΙΚΟ ΣΕΜΙΝΑΡΙΟ

ΕΠΙΣΤΗΜΟΝΙΚΟ ΥΠΕΥΘΥΝΟΣ

ΕΚΔΑΙΥΕΤΕΣ

ΕΚ ΜΕΡΟΥΣ ΤΗΣ ΠΑΕΛΟ

ΕΚΠΑΙΔΕΥΤΙΚΟ ΥΛΙΚΟ

Case Studies, Μολέτες περιπτώσεων

Προσεχόμενη Βιβλιογραφία

ΒΕΒΑΙΩΣΗ ΠΑΡΑΚΟΛΟΥΘΗΣΗΣ (ΚΕΔΒΙΜ) του Οικονομικού Πανεπιστημίου Αθηνών

Τον Μάρτιο του 2024 η ΠΑΕΛΟ διοργάνωσε εκδήλωση για τον νόμο 4557 στην οποία προσκάλεσε όλους τους εκπροσώπους του κλάδου για συζήτηση

Δυστυχώς ο συνδικαλιστικός φορέας του κλάδου απουσίασε απο την συζήτηση και τοποθετήθηκε με γραπτό υπόμνημα

ΔΙΑΔΙΚΤΥΑΚΗ ΕΚΔΗΛΩΣΗ

ΖΩΝΤΑΝΑ ΣΤΟ ΚΑΝΑΛΙ YouTube της ΠΑΕΛΟ

Ο ΝΟΜΟΣ 4557/2018, ΔΕΥΣΥΣΑ ΕΠΙΜΕΛΕΙΑ ΚΑΙ ΠΡΟΒΛΗΜΑΤΙΣΜΟΙ ΤΩΝ ΛΟΓΙΣΤΩΝ

Θα μιλήσουν οι: κ.Κωνσταντίνος Κόλλιας (Πρόεδρος του ΟΣΕ) κ.Μιχάλης Πόλλυγερ (Πρόεδρος του ΛΣΑ) κ.Δημήτρης Ίσαρης (Πρόεδρος του ΣΟΛΠ)

Απο την ΠΑΕΛΟ συντονίζουν οι: κ.Λάμπρος Μπέλεσης (Πρόεδρος) κ.Μαρία Σκοταδη (Εκπρόσωπος Τύπου)

Έχουν προσκληθεί: ο Πρόεδρος της ΠΟΦΕΕ κ.Βασίλης Καμπάνης ο Πρόεδρος της ΣΕΛΦΟ κος Σταυρίδης

ΤΕΤΑΡΤΗ 13 ΜΑΡΤΙΟΥ 2024, 5 Μ.Μ

Σας περιμένουμε Online!



ΠΑ.Ε.Λ.Ο.
ΠΑΝΕΛΛΗΝΙΑ ΕΝΩΣΗ ΛΟΓΙΣΤΩΝ
ΟΙΚΟΝΟΜΟΛΟΓΩΝ

ECONOMIC REVIEWS AND ANALYSIS

Στην συνέχεια διοργανώσαμε εκδήλωση για την πορεία και την εξέλιξη των my data
Στην εκδήλωση μας τίμησαν με την παρουσία τους ο τότε Υφυπουργός Οικονομικών κος Θεοχαρής και ο Διοικητής της ΑΑΔΕ κος Πιτσιλής

ΔΙΑΔΙΚΤΥΑΚΗ ΕΚΔΗΛΩΣΗ
ΖΩΝΤΑΝΑ ΣΤΟ ΚΑΝΑΛΙ YouTube της ΠΑ.Ε.Λ.Ο

ΜΥΔΑΤΑ ΕΝΗΜΕΡΩΣΗ ΓΙΑ ΤΗΝ ΠΟΡΕΙΑ, ΤΗΝ ΕΞΕΛΙΞΗ ΚΑΙ ΤΗΝ ΕΠΙΚΑΙΡΟΠΟΙΗΣΗ ΤΩΝ ΙΣΧΥΟΝΤΩΝ ΘΕΜΑΤΩΝ ΓΙΑ ΤΟ 2024

με καλεσμένο τον κ.Αντώνη Ντίνο (στέλεχος Α.Α.Δ.Ε)
Θα απευθύνουν μήνυμα:
κ.Χάρης Θεοχαρής (Υφυπουργός Οικονομικών)
κ.Γιώργος Πιτσιλής (Διοικητής της ΑΑΔΕ)

Απο την ΠΑ.Ε.Λ.Ο. κ.Λάμπρος Μπέλεσης (Πρόεδρος) συντονίζουν οι: κ.Μαρία Σκοτάδη (Εκπρόσωπος Τύπου)

Θα απευθύνουν ερωτήματα τα μέλη της ΠΑ.Ε.Λ.Ο.:
κ.κ.Παναγιώτης Ράγος, Ελισάβετ Μπλάτσιου, Μαρία Παπαδάκη

ΤΕΤΑΡΤΗ 27 ΜΑΡΤΙΟΥ 2024, ΩΡΑ: 17:00
Σας περιμένουμε Online!

Στις αρχές Απριλίου η ΠΑΕΛΟ διοργάνωσε έρευνα αγοράς για το μέλλον και τις προοπτικές του λογιστικού επαγγέλματος τα Αποτελέσματα της οποίας παρουσιάστηκαν στο συνέδριο του Απριλίου

Επενδύστε 3 λεπτά από το χρόνο σας για την συμπλήρωση της έρευνας ΠΑ.Ε.Λ.Ο.

Η συμμετοχή και το ενδιαφέρον όλων μας θα κάνει τη διαφορά!

ΠΑ.Ε.Λ.Ο.
ΠΑΝΕΛΛΗΝΙΑ ΕΝΩΣΗ ΛΟΓΙΣΤΩΝ ΟΙΚΟΝΟΜΟΛΟΓΩΝ

Στις 24 Απριλίου διοργανώσαμε το δεύτερο διαδικτυακό συνέδριο μας

24 APRIL 2024

WELCOME TO THE 2ND DIGITAL ACCOUNTING CONFERENCE

Στις 27 Μαΐου διοργανώσαμε διαδικτυακή εκπομπή που συζητήσαμε τα Αποτελέσματα της έρευνας της ΠΑΕΛΟ

ΔΙΑΔΙΚΤΥΑΚΗ ΕΚΔΗΛΩΣΗ
ΖΩΝΤΑΝΑ ΣΤΟ ΚΑΝΑΛΙ YouTube της ΠΑ.Ε.Λ.Ο

ΑΠΟΤΕΛΕΣΜΑΤΑ ΤΗΣ ΕΡΕΥΝΑΣ ΤΗΣ ΠΑΕΛΟ ΓΙΑ ΤΑ ΠΡΟΒΛΗΜΑΤΑ ΤΟΥ ΚΛΑΔΟΥ, ΣΥΖΗΤΗΣΗ, ΣΥΜΠΕΡΑΣΜΑΤΑ, ΠΡΟΤΑΣΕΙΣ

Απο την ΠΑ.Ε.Λ.Ο. συντονίζουν οι: Λάμπρος Μπέλεσης (Πρόεδρος) Μαρία Σκοτάδη (Εκπρόσωπος Τύπου)

Έχουν προσκληθεί να μιλήσουν οι εκλεκτοί συνάδελφοι:
Ιορδάνης Πετσούλου, Σταύρος Γραμματικογιάννης, Παναγιώτης Ράγος, Στέλιος Βουρβαχάκης, Χρήστος Χαρβατής, Ελισάβετ Μπλάτσιου, Ματούλα Καμπουρ, Παπαδάκη Μαρία, Νικολαούδης Γιώργος, Φιλοθέη Μακρινάκη, Άννα Σαββή

ΔΕΥΤΕΡΑ 27 ΜΑΪΟΥ 2024, 5 Μ.Μ
Σας περιμένουμε Online!

Τον Οκτώβριο του 2024 διοργανώσαμε στον Δήμο Αμαρουσίου εκδήλωση με θέμα τα Επιμελητήρια και οι δράσεις τους

ΕΚΔΗΛΩΣΗ
ΠΑ.Ε.Λ.Ο.
ΠΑΝΕΛΛΗΝΙΑ ΕΝΩΣΗ ΛΟΓΙΣΤΩΝ ΟΙΚΟΝΟΜΟΛΟΓΩΝ

16 Οκτωβρίου 2024 ΩΡΑ: 19:00

«Ο ΡΟΛΟΣ ΤΩΝ ΕΠΙΜΕΛΗΤΗΡΙΩΝ ΣΤΗΝ ΣΤΗΡΙΞΗ ΤΩΝ ΕΠΙΧΕΙΡΗΣΕΩΝ»

ΧΩΡΟΣ ΔΙΕΞΑΓΩΓΗΣ
ΔΗΜΑΡΧΕΙΟ ΑΜΑΡΟΥΣΙΟΥ
Αίθουσα Συνεδριάσεων ΔΣ

Σας περιμένουμε!

Τον Νοέμβριο του 2024 ο Πρόεδρος μας γίνεται μέλος της κριτικής επιτροπής για τα φετινά βραβεία λογιστών

Ευχαριστώ πολύ τους διοργανωτές του Greek Accounting & Finance Awards 2024 για την τιμητική πρόταση να συμμετάσχω στην κριτική επιτροπή την οποία και αποδέχθηκα

ethos EVENTS
Greek Accounting and Finance Awards 2024 powered by SOFTONE

Λάμπρος Μπέλεσης
Πρόεδρος, Πανελλήνια Ένωση Λογιστών Οικονομολόγων (ΠΑΕΛΟ) – Πρόεδρος και Διευθύνων Σύμβουλος, Achieve Performance S.A. – Αρθρογράφος

Στην συνέχεια η ΠΑΕΛΟ χορηγεί την Αιγίδα της στα βραβεία μαζί με άλλους οργανισμούς όπως το ΕΒΕΑ, το ΕΕΑ, το ΟΕΕ, το Υπουργείο Ανάπτυξης και

Βραβεία Λογιστών 2024 Greek Accounting and Finance Awards 2024 Με την Αιγίδα της ΠΑΕΛΟ

ethos EVENTS
Greek Accounting and Finance Awards 2024 powered by SOFTONE

ΠΑ.Ε.Λ.Ο.
ΠΑΝΕΛΛΗΝΙΑ ΕΝΩΣΗ ΛΟΓΙΣΤΩΝ ΟΙΚΟΝΟΜΟΛΟΓΩΝ

Τον Νοέμβριο του 2024 η Παιλο μετέχει στην ενημερωτική εκδήλωση της Viva για τα Pos και την ηλεκτρονική διασύνδεση



Τον Δεκέμβριο του 2024 ο Πρόεδρος της ΠΑΕΛΟ συμμετέχει στις εκλογές του ΕΒΕΑ ακολουθώντας το σύνθημακαθε Επιμελητήριο και ένας Λογιστής και εκλέγεται μέλος του ΔΣ

Εκλογές ΕΒΕΑ 30/11-2/12
ΛΑΜΠΡΟΣ ΜΠΕΛΕΣΗΣ
Διευθύνων Σύμβουλος Achieve Performance S.A. Οικονομολόγος

Συμμέτοχο στις εκλογές του Επαγγελματικού Επιμελητηρίου Αθηνών με τον συνδυασμό «Το ΕΒΕΑ στα μέλη του» υπό την ηγεσία του Νίκου Σφαιριανού, με στόχο να συμβάλει ενεργά στην ενίσχυση της επιχειρηματικότητας και τη στήριξη των μικρομεσαίων επιχειρήσεων. Πιστεύω στην αξία της καινοτομίας και της συνεργασίας και δεσμεύομαι να δουλέψω για ένα σύγχρονο και δυναμικό επιμελητήριο που θα σταθεί δίπλα στους επαγγελματίες και τις ανάγκες τους.

- ✓ Διευθύνων σύμβουλος Achieve Performance
- ✓ Πρόεδρος ΠΑ.Ε.Λ.Ο
- ✓ Πρόεδρος ACIS Consulting SA
- ✓ Υποψήφιο μέλος Δ.Σ για το τμήμα Υπηρεσιών του ΕΒΕΑ

Ο Πρόεδρος της ΠΑΕΛΟ στην πρώτη συνεδρίαση του ΔΣ του ΕΒΕΑ



Τον Δεκέμβριο του 2024 γίνεται η απονομή των βραβείων λογιστών όπου μεταξύ άλλων συμμετέχουν τοποθετούνται και κάνουν απονομή βραβείων ο Πρόεδρος του ΟΕΕ κος Κολλιάς ο Πρόεδρος της ΠΑΕΛΟ κος Μπέλεσης και ο Πρόεδρος του ΛΣΑ κος Πολυγύργης



Στις 17/12 ο Πρόεδρος της ΠΑΕΛΟ κος Μπέλεσης συμμετέχει σε συζήτηση για τον προϋπολογισμό του 2025 καλεσμένος της δημοσιογράφου και Κοσμοπούλου στο κανάλι Art



Για τον 2025 έχουμε προγραμματίσει πολλές νέες και ενδιαφέρουσες δράσεις που θα σας γίνουν γνωστές στο πρώτο τεύχος μας τον Ιανουάριο



ΠΑ.Ε.Λ.Ο.
ΠΑΝΕΛΛΗΝΙΑ ΕΝΩΣΗ ΛΟΓΙΣΤΩΝ
ΟΙΚΟΝΟΜΟΛΟΓΩΝ

ECONOMIC REVIEWS AND ANALYSIS

ΑΡΘΡΟ ΕΠΙΚΑΙΡΟΤΗΤΑΣ



ΠΡΟΫΠΟΛΟΓΙΣΜΟΣ 2025 & ΤΙ ΚΑΙΝΟΥΡΓΙΟ ΜΑΣ ΦΕΡΝΕΙ ΓΙΑ ΤΙΣ ΤΡΑΠΕΖΕΣ

Από την Συντακτική Ομάδα μας

Ψηφίσθηκε ο προϋπολογισμός του 2025 από την Βουλή και περιλαμβάνει σημαντικές παρεμβάσεις που αφορούν μισθωτούς, συνταξιούχους, νέα ζευγάρια, αγρότες και επιχειρήσεις.

Όμως η σημαντικότερη παρέμβαση είναι αυτή που αφορά τις τράπεζες από τις οποίες και αξίζει να ξεκινήσουμε την αναφορά μας.

ΠΑΡΕΜΒΑΣΕΙΣ ΣΕ ΤΡΑΠΕΖΕΣ

- Όλες οι χρεώσεις στις τραπεζικές κινήσεις που αφορούν πληρωμές προς Δημόσιο, ασφαλιστικά ταμεία, δήμους, εταιρείες ενέργειας, ύδρευσης και τηλεπικοινωνιών μέσω web-banking και mobile-banking μηδενίζονται

- Μπαίνει πλαφόν μέχρι 0,5 ευρώ για τη μεταφορά χρημάτων μέχρι 5.000 ευρώ ανά έμβασμα.

- Στα ακίνητα που διαχειρίζονται τράπεζες και servicers διπλασιάζεται από το 2026 ο ΕΝΦΙΑ. Το μέτρο έχει σαν στόχο να απελευθερωθούν περίπου 25.000 κατοικίες και να βγουν ξανά στην αγορά, ώστε να περιορίσουν το ύψος των ενοικίων.

Αξίζει να σημειωθεί ότι σύμφωνα με τις υπάρχουσες εκτιμήσεις τα ακίνητα των τραπεζών κατανέμονται ως εξής:

- Εθνική Τράπεζα περίπου 4.000
- Eurobank 1.600
- DoValue 6.000
- Piraeus και Intrum 10.000
- Cepal 3.000

Και οι servicers διαχειρίζονται περίπου 70 δισ.€ κόκκινα δάνεια ενώ άλλα 9 δισ.€ είναι τα δάνεια των τραπεζών.

- Παύουν οι παλαιότεροι περιορισμοί στην λειτουργία των Εταιρειών Παροχής Πιστώσεων, ώστε να μπορούν να δοθούν πιο πολλά δάνεια.

Οι Εταιρίες αυτές θα μπορούν να χορηγούν δάνεια και κάθε είδους πιστώσεις σαν Τράπεζες ώστε να ενισχυθεί ο ανταγωνισμός και προσφέρονται περισσότερες επιλογές σε επιχειρήσεις, καθώς θα επιτρέπεται η χορήγηση δανείων ανεξάρτητα εάν το εν λόγω πρόσωπο έχει δάνειο που βρίσκεται σε καθεστώς ρύθμισης ή σκοπός του δανείου είναι η αναδιάρθρωση της δανειοληπτικής επιχείρησης.

- 100 εκατομμύρια ευρώ δίδονται από το χρηματοπιστωτικό σύστημα ώστε να διατεθούν είτε για την ανακαίνιση υφισταμένων, είτε για το χτίσιμο νέων σχολικών κτιρίων βάσει του Προγράμματος «Μαριέττα Γιαννάκου» και ακόμη αλλά 100 επιπλέον εκατομμύρια από τις τράπεζες για τη συγκρότηση Φορέα Απόκτησης και Επαναμίσθωσης Ακινήτων.

- Διευρύνεται το όριο καθημερινών συναλλαγών στο Σύστημα IRIS στα 1.000 ευρώ.

- Μηδενίζεται η χρέωση για τη φόρτιση προπληρωμένων καρτών έως τα 100 ευρώ.



ΠΑ.Ε.Λ.Ο.
ΠΑΝΕΛΛΗΝΙΑ ΕΝΩΣΗ ΛΟΓΙΣΤΩΝ
ΟΙΚΟΝΟΜΟΛΟΓΩΝ

ECONOMIC REVIEWS AND ANALYSIS

OPINION

Η ΑΠΟΨΗ ΤΟΥ ΜΗΝΑ

ΕΠΙΜΕΛΕΙΑ ΣΤΗΛΗΣ
ΜΑΡΙΑ ΣΚΟΤΑΔΗ
ΛΑΜΠΡΟΣ ΜΠΕΛΕΣΗΣ



ΕΠΙΧΕΙΡΩ
ΣΤΗΝ ΕΛΛΑΔΑ ...
ΣΗΜΑΙΝΕΙ ΠΕΡΠΑΤΩ
ΜΕΣΑ ΣΤΗΝ ΘΥΕΛΛΑ ...
ΟΜΩΣ ΚΑΠΟΙΑ ΣΤΙΓΜΗ
ΜΕΤΑ ΤΗΝ ΘΥΕΛΛΑ
ΕΡΧΕΤΑΙ Η ΓΑΛΗΝΗ ...

Πολλές φορές συναντάμε λόγω του επαγγέλματός μας ανθρώπους που έχουν μια επιχειρηματική ιδέα ή ένα επιχειρηματικό όραμα και θέλουν να προχωρήσουν στην υλοποίησή τους !!!

Συνήθως λοιπόν όταν κάποιος επιθυμεί να ξεκινήσει μια επιχείρηση επισκέπτεται δικηγόρο και λογιστή για να λάβει τις πρώτες πληροφορίες σχετικά με το νομικό και το οικονομικό νομοθετικό πλαίσιο που ισχύει. Αυτό που χρόνια τώρα μας προβληματίζει είναι ότι πολλοί νέοι αλλά και παλιοί επιχειρηματίες όταν επισκέπτονται το λογιστή συνήθως του ζητούν να προχωρήσει στο διεκπεραιωτικό κομμάτι και δεν συζητούν μαζί του καθόλου για το Business.

Συνήθως λοιπόν τα ερωτήματα που κάνει ένας νέος πελάτης έχουν να κάνουν μόνο σε σχέση με τους φόρους, τα ασφαλιστικά και το ποσό γρήγορα μπορεί να ξεκινήσει η επιχείρηση, ενώ το πρώτο από όλα που θα έπρεπε να ρωτήσει είναι αν με βάση τα χρήματα που θα διαθέσει μπορεί να ξεκινήσει, να λειτουργήσει και να γίνει κερδοφόρα η επιχείρηση του...

Δυστυχώς η εμπειρία μας λέει ότι στις 10 νέες μικρές επιχειρήσεις που δημιουργούνται ζήτημα είναι αν η μια συζητάει με τον λογιστή της αυτά τα δεδομένα και στην πορεία από στατικά στοιχεία προκύπτει ότι τελικά μόνο 3 τις 10 επιβιώνουν στην πορεία.

Τα παραπάνω δείχνουν την έλλειψη επιχειρηματικής παιδείας και κουλτούρας κάτι για το οποίο στην Ελλάδα δεν υπάρχει καν σκέψη για διδασκαλία του στις νεότερες γενιές !! Σε αυτό δυστυχώς ευθύνεται η λογική που επικρατεί πολλές δεκαετίες στην Ελλάδα που δεν είναι άλλη από το κρατικοδίαιτο μοντέλο λειτουργίας της χώρας μας το οποίο έχει χαρακτηρίσει το επιχειρείν κάτι επικίνδυνο και κακό και μάλιστα αυτό που το ενισχύει περισσότερο είναι ότι το κράτος θεωρεί τον επιχειρηματία εξ ορισμού απατεώνα όταν τον ελέγχει φορολογικά ο δε επιχειρηματίας καλείται να αποδείξει ότι δεν είναι απατεώνας ενώ το σωστό θα ήταν το ακριβώς αντίστροφο.

Όλα τα παραπάνω δείχνουν το πόσο λάθος είμαστε σε λογική στην Ελλάδα ως προς το επιχειρείν.

Στα παραπάνω θα προσθέσουμε την εμπειρία μας από τις αντιδράσεις ξένων επιχειρηματιών όταν τους ενημερώνουμε για

- Τα πρόστιμα
- Τους υψηλούς συντελεστές ΦΠΑ
- Την προκαταβολή φόρου εισοδήματος
- Την λανθασμένη λογική των τραπεζών όταν χρηματοδοτούν
- Το απίθανο μέτρο της ευθύνης του νόμιμου εκπρόσωπου ΙΚΕ-ΕΠΕ-ΑΕ με την προσωπική του περιουσία για χρέη του νομικού προσώπου
- Την απίστευτη γραφειοκρατία
- Το μη σταθερό φορολογικό πλαίσιο
- Τις δεσμεύσεις τραπεζικών λογαριασμών

Και φυσικά φεύγουν τρέχοντας και καταλήγουν σε φιλικότερα φορολογικά καθεστώτα γειτονικών χωρών.

Και εδώ μπαίνει το ερώτημα ::

- Μήπως οι προκλήσεις της εποχής μας υποχρεώνουν σε ένα δυναμικό restart ::
 - Μήπως πρέπει κράτος και επιχειρήσεις να συλλειτουργήσουν κάτω από σταθερό φορολογικό πλαίσιο δεκαπενταετίας
 - Μήπως πρέπει να γίνουν θεσμικές νομοθετικές αλλαγές ώστε να υποστηριχθεί στην πατρίδα μας το επιχειρείν
 - Μήπως πρέπει να δοθούν νέα αναπτυξιακά και επενδυτικά κίνητρα στις επιχειρήσεις ::
 - Μήπως πρέπει να δοθούν αντί για επιδόματα ανεργίας επιδόματα απασχόλησης ανέργων ::
 - Μήπως πρέπει το κράτος να εκμεταλλευθεί τον ψηφιακό μετασχηματισμό και να πάψει να λειτουργεί γραφειοκρατικά ::
 - Μήπως πρέπει επιτέλους οι τράπεζες να χρηματοδοτούν projects τα οποία θα ελέγχουν και θα αξιολογούν σωστά (αν μπορούν να υλοποιηθούν και να αναλαμβάνουν και αυτές τα ρίσκα τους) και όχι απλά να δανείζουν χρήματα σε επιχειρηματίες (χωρίς πλάνο και πρόγραμμα) με υποθήκη την προσωπική τους περιουσία ::
 - Μήπως από ένα σημείο οφειλών προς το δημόσιο και πάνω πρέπει να αναστέλλεται το Αφμ της επιχείρησης ώστε να μην δημιουργούνται μεγάλα χρέη
- Κλείνοντας θέλουμε να προσθέσουμε τον εξής προβληματισμό
- Τόσα χρόνια η χώρα επένδυσε σε ένα μοντέλο λειτουργίας που δεν πήγε αποδεδειγμένα καλά αφού οδήγησε σε δύσκολες καταστάσεις (Δ.Ν.Τ. Μνημόνια, Κλείσιμο Τραπεζών κλπ) μήπως λοιπόν πρέπει να δοκιμάσουμε μοντέλα περισσότερο φιλικά στην επιχειρηματικότητα ::
- Μήπως έχει έρθει η ώρα που η επιχειρηματικότητα στην ΕΛΛΑΔΑ πρέπει να λειτουργήσει σωστά :

ECONOMIC REVIEWS AND ANALYSIS

ethosevents.eu

Greek Accounting & Finance Awards
#graf24
POWERED BY **SOFTONE**

13.12.2024
Divani Caravel
διοργάνωση
ethos **EVENTS**



Αξιότιμοι συνεργάτες,

θα θέλαμε να σας ευχαριστήσουμε ακόμη μια φορά για τη συμμετοχή και την συμβολή σας στα Greek Accounting & Finance Awards 2024, τα οποία πραγματοποιήθηκαν με μεγάλη επιτυχία την Παρασκευή 13 Δεκεμβρίου 2024.

Στους παρακάτω συνδέσμους θα βρείτε το σχετικό φωτογραφικό υλικό, Απολογιστικό δελτίο τύπου

[*https://ethosmediasa-my.sharepoint.com/:w:/r/personal/tour-](https://ethosmediasa-my.sharepoint.com/:w:/r/personal/tour-li_f_ethosmedia_eu/_layouts/15/Doc.aspx?sourcedoc=%7B354ADFDA-9413-4C0B-B2C3-9832AA29COD1%7D&file=ΑΠΟΛΟΓΙΣΤΙΚΟ_DT_GRAF24.docx&action=default&mobileredirect=true)

[li_f_ethosmedia_eu/_layouts/15/Doc.aspx?sourcedoc=%7B354ADFDA-9413-4C0B-B2C3-9832AA29COD1%7D&file=ΑΠΟΛΟΓΙΣΤΙΚΟ_DT_GRAF24.docx&action=default&mobileredirect=true](https://ethosmediasa-my.sharepoint.com/:w:/r/personal/tour-li_f_ethosmedia_eu/_layouts/15/Doc.aspx?sourcedoc=%7B354ADFDA-9413-4C0B-B2C3-9832AA29COD1%7D&file=ΑΠΟΛΟΓΙΣΤΙΚΟ_DT_GRAF24.docx&action=default&mobileredirect=true)

[*https://ethosmediasa-my.sharepoint.com/personal/tour-](https://ethosmediasa-my.sharepoint.com/personal/tour-)

ΠΑ.Ε.Λ.Ο.

& Greek Accounting & Finance Awards

Δελτίο Τύπου ΠΑ.Ε.Λ.Ο.

Αρχικά θέλουμε να δώσουμε θερμά συγχαρητήρια στους διοργανωτές και τους χορηγούς της χθεσινής εκδήλωσης για την άρτια οργάνωσή της, ιδιαίτερα δε στον Ceo της Ethos Κό Ουζουνη

Όταν μας έγινε η πρόταση για την χορήγηση της Αιγίδας της ΠΑΕΛΟ στον διαγωνισμό τα τρία πρώτα δεδομένα που εξετάσαμε ήταν :

Α) Ποιοι άλλοι ήταν Χορηγοί της Αιγίδας εκείνη την στιγμή .

Διαπιστώσαμε λοιπόν ότι ήδη είχαν χορηγήσει την Αιγίδα τους φορείς όπως το ΟΕΕ, το ΕΒΕΑ, το ΕΕΑ , το Υπουργείο Ανάπτυξης και με αυτό τον τρόπο πιστοποιήσαμε την σοβαρότητα της εκδήλωσης από αυτό το σκέλος !!

Β) Ποια ήταν τα μέλη της κριτικής επιτροπής

Διαβάζοντας τα ονόματά τους διαπιστώσαμε άτομα σοβαρά και με πιστοποιημένες και γενικά αποδεκτές την άριστη επιστημονική η επαγγελματική κατάρτιση

Γ) Ποιοι ήταν οι διοργανωτές

Διαπιστώσαμε ότι ήταν πολύ γνωστοί στον χώρο κάτι που αποτελούσε εγγύηση για την άρτια διοργάνωση στην δε πορεία γνωρίζοντας τους από την συνεργασία μας συναντήσαμε ανθρώπους με αμεσότητα και άριστη επικοινωνία

Έτσι λοιπόν αποφασίσαμε να χορηγήσουμε την Αιγίδα μας !!

Το γιατί είμαστε πάντα υπέρ των διαγωνισμών βράβευσης και αριστείας θα το αναλύσουμε παρακάτω Ένας από τους λόγους είναι ότι όταν ιδρύσαμε την ΠΑΕΛΟ είχαμε σαν στόχο να είμαστε κάτι διαφορετικό από τους άλλους πολλούς συλλόγους η ενώσεις λογιστών !!

Η σημαντική μας διάφορα ήταν ότι πρώτο στόχο βάλαμε την αναβάθμιση αλλά και ενημέρωση του κλάδου και την διεκδίκηση λύσεων μέσα από σωστά δομημένες και απλές λιτές και κατανοητές προτάσεις.

Αναβάθμιση του κλάδου μεταξύ άλλων σημαίνει και καλύτερες υπηρεσίες και οργανωμένες ομάδες λογιστών με αξιόπιστο γνωστικό επίπεδο που σημαίνει και καλύτερες αμοιβές και φυσικά καλύτερη προβολή στον κόσμο του τι κάνει αυτός ο λογιστής και ποσό χρήσιμος και πολύτιμος είναι

Όλα αυτά που αναφέρουμε δείχνουν λοιπόν ποσό κοντά στην φιλοσοφία μας είναι η λογική των βραβείων !!

Ένα επιπλέον στοιχείο που μας οδηγεί στο να υποστηρίζουμε τα βραβεία είναι το αποτέλεσμα που προέκυψε από την έρευνα της ΠΑΕΛΟ σε σχέση με το επάγγελμα των λογιστών και παρουσιάστηκε στο περσινό

Digital Accounting Conference

Που λέει τι ::

Ότι οι λογιστές φοβούνται την επόμενη μέρα και ότι περιμένουν πολλά γραφεία να κλείσουν αφού τα γραφεία one man / woman show λόγω της ψηφιακής μεταρρύθμισης θα πάψουν στο άμεσο μέλλον να αντέχουν στον ανταγωνισμό και αυτό πυροδοτεί άγχος , προβληματισμό και εντάσεις

Όλοι οι συνάδελφοι αντιδρούν με τον δικό τους τρόπο σε αυτό το πρόβλημα και ψάχνουν λύσεις

- Άλλοι κάνουν πορείες
- Άλλοι διαμαρτύρονται στο διαδίκτυο
- Άλλοι κάνουν σεμινάρια

Εμείς λέμε πάρε το πρόβλημα και γύρισε το υπέρ μας

Πως θα γίνει το υπέρ μας;

Πως άραγε ::

Μα με όλα αυτά που λέγαμε όταν ιδρύσαμε την ΠΑΕΛΟ





ΠΑ.Ε.Λ.Ο.
ΠΑΝΕΛΛΗΝΙΑ ΕΝΩΣΗ ΛΟΓΙΣΤΩΝ
ΟΙΚΟΝΟΜΟΛΟΓΩΝ

ECONOMIC REVIEWS AND ANALYSIS



Greek Accounting & Finance Awards

Το πρώτο που θέλω να πω είναι συγχαρητήρια στους διοργανωτές και στην καταπληκτική ομάδα του κυρίου Ουζούνη τόσο για την άρτια διοργάνωση όσο και για την ποιοτική επιλογή της κριτικής επιτροπής. Εμείς σαν ΠΑΕΛΟ την οποία έχω την τιμή να εκπροσωπώ συντασσόμαστε υπέρ όλων των εκδηλώσεων που αναβαθμίζουν το λογιστικό επάγγελμα και για αυτό τον λόγο είμαστε και χορηγοί με την Αιγίδα μας όπως και άλλοι οργανισμοί.

Άρα σαφέστατα ένας διαγωνισμός βραβείων βοηθά σημαντικά στον τομέα αναβάθμισης αφού μέσα από την συμμετοχή ενός γραφείου σε αυτόν τον βοηθά να προβάλλει την δουλειά του ακόμη και αν δεν καταφέρει να βραβευθεί μια και υποβάλλονται παρά πολλές προτάσεις και ο ανταγωνισμός είναι μεγάλος.

Από την πλευρά μου θέλω να δώσω συγχαρητήρια σε όλες και όλους που βραβεύθηκαν και ιδιαίτερα στα μέλη της ΠΑΕΛΟ που συμμετείχαν στον διαγωνισμό ανεξάρτητα αν κέρδισαν ή όχι βραβεία γιατί σημασία έχει το ταξίδι!!

Φυσικά πρέπει να κάνω και ιδιαίτερη μνεία στα μέλη μας που έλαβαν βραβεία και να τους συγχαρώ όλους!!

Το δε τρίτο ήταν οι διοργανωτές που ήταν άμεσοι επικοινωνιακοί και φυσικά πολύ γνωστοί στο Ένασ από τους λόγους φυσικά είναι ότι όταν ιδρύσαμε την ΠΑΕΛΟ είχαμε σαν στόχο να είμαστε κάτι διαφορετικό από τους άλλους πολλούς συλλόγους ή ενώσεις λογιστών!!

Η σημαντική μας διάφορα ήταν ότι πρώτο στόχο βάλαμε την αναβάθμιση αλλά και ενημέρωση του κλάδου και την διεκδίκηση λύσεων μέσα από σωστά δομημένες και απλές λιτές και κατανοητές προτάσεις.

Αναβάθμιση του κλάδου μεταξύ άλλων σημαίνει και καλύτερες υπηρεσίες και οργανωμένες ομάδες λογιστών με αξιόπιστο γνωστικό επίπεδο που σημαίνει και καλύτερες αμοιβές και φυσικά καλύτερη προβολή στον κόσμο του τι κάνει αυτός ο λογιστήςκαι ποσό χρήσιμος και πολύτιμος είναι.

Όλα αυτά που αναφέρουμε δείχνουν λοιπόν ποσό κοντά στην φιλοσοφία μας είναι η λογική των βραβείων!!

ΛΑΜΠΡΟΣ ΜΠΕΛΕΣΗΣ
ΔΙΕΥΘΥΝΩΝ ΣΥΜΒΟΥΛΟΣ ΤΗΣ BBC CONSULTING SA
ΠΡΟΕΔΡΟΣ ΠΑ.Ε.Λ.Ο.
ΠΡΟΕΔΡΟΣ ΤΗΣ ACIS BUSINESS CONSULTANTS

Ο κ. Κωνσταντίνος Ουζούνης, CEO της ethosGROUP, για τον θεσμό των Greek Accounting and Finance Awards 2024



Στην ομιλία του στα *Greek Accounting and Finance Awards 2024 powered by SOFTONE*, ο κ. Κωνσταντίνος Ουζούνης, CEO της ethosGROUP, ανέδειξε τη σημασία του θεσμού των βραβείων #graf24. Όπως υπογράμμισε, στόχος των βραβείων είναι να αναγνωρίσουν και να επιβραβεύσουν τις κορυφαίες εταιρείες και τις άριστες πρακτικές στον τομέα της λογιστικής και της οικονομικής διοίκησης.

Παράλληλα, τόνισε πως ο θεσμός αυτός αποτελεί ένα ισχυρό εργαλείο μάρκετινγκ για τις επιχειρήσεις που διακρίνονται, δίνοντάς τους τη δυνατότητα να αποκτήσουν ανταγωνιστικό πλεονέκτημα. Σε μία εποχή γεμάτη προκλήσεις, με την ταχεία ψηφιοποίηση και τις συνεχείς κυβερνητικές αλλαγές να διαμορφώνουν ένα δυναμικό περιβάλλον, τα #graf24 προσφέρουν στις εταιρείες την ευκαιρία να ξεχωρίσουν και να ενισχύσουν τη θέση τους στην αγορά.

ECONOMIC REVIEWS AND ANALYSIS



Ράγγος Παναγιώτης

Λογιστής-Οικονομολόγος- Φοροτεχνικός Α τάξης

Η εταιρεία μας "Raggos Accounting Services" συμμετέχει για δεύτερη συνεχή χρονιά στη διοργάνωση της ethos EVENTS, τα Greek Accounting & Finance Awards 2024 powered by SOFTONE. Μάλιστα βραβεύθηκε και στις δύο παρουσίες της με το βραβείο "silver" στην κατηγορία της. Η συγκεκριμένη διοργάνωση έχει ως στόχο την ανάδειξη και βράβευση των άριστων εταιριών και πρακτικών στον κλάδο της λογιστικής και της οικονομικής διοίκησης. Κύριος σκοπός της διοργάνωσης ήταν να αναδείξει τον ρόλο των επαγγελματιών του κλάδου και τη συμβολή τους στην επιχειρηματική ανάπτυξη. Η εταιρεία μας μέσα από την συμμετοχή της στην συγκεκριμένη διοργάνωση, θέλει και αυτή, να αναδείξει τον ρόλο του λογιστή. Συγχαρητήρια στους διοργανωτές για την άριστη φιλοξενία και διοργάνωση.

Εμείς θα συνεχίσουμε να στηρίζουμε ενέργειες που στοχεύουν στην προβολή του κλάδου.



Άννα Σπάθη

Διευθύνουσα Συμβουκος Acis Sa

Τα τρία τελευταία χρόνια η εταιρεία μας σταθερά πλέον καταφέρνει να επιβραβεύονται οι προσπάθειες της σε διαγωνισμούς βραβείων λογιστών !! Έτσι λοιπόν το 2022 πήραμε το χάλκινο βραβείο το 2023 το αργυρό και φέτος ήρθε το χρυσό βραβείο !! Όλα αυτά φυσικά δεν επιτεύχθηκαν τυχαία αλλά μετά από σκληρή ομαδική δουλειά που όλοι γνωρίζουμε το ποσό δύσκολη είναι στο επάγγελμά μας !! Για το θεσμό των βραβείων θέλω να πω ότι μέσα από αυτούς τους διαγωνισμούς επιβραβεύεται αλλά και προβάλλεται η δουλειά μας Πανελλαδικά και επομένως και μόνο η συμμετοχή (γιατί για να ετοιμάσεις και μόνο την πρόταση απαιτείται χρόνος οργάνωση και αντικείμενο) αποτελεί αναβάθμιση του κάθε γραφείου Αν έρθει δε και βραβείο τότε τα πράγματα είναι ακόμη καλύτερα Στον συγκεκριμένο διαγωνισμό σε σύγκριση με άλλους είδα Αιγίδα σημαντικών οργανισμών όπως το ΕΒΕΑ το ΕΕΑ το Υπουργείο Ανάπτυξης το ΟΕΕ την ΠΑΕΛΟ κάτι που δείχνει και την σπουδαιότητα και το κύρος του διαγωνισμού Κλείνοντας θα ευχηθώ του χρόνου να πετύχουμε την μέγιστη βράβευση με την Acis Sa Τέλος, Εύχομαι σε εσάς και την ομάδα της ΠΑΕΛΟ οι ημέρες που ακολουθούν να είναι γεμάτες χαρά, ευτυχία, ευκαιρίες, ζεστασιά και αγάπη. Καλά Χριστούγεννα και Ευτυχισμένο το Νέο Έτος.



Όλγα Μπτσιώνη

Λογίστρια- Φοροτεχνικός Α τάξης

Είναι μεγάλη τιμή για εμάς που μας απονέμεται το φετινό Βραβείο Greek Accounting & Finance Awards 2024. Νιώθω ότι αναγνωρίζονται όλες οι προσπάθειες και οι κόποι που κάνουμε, οι συνεργάτες μου και εγώ. Διευθύνουμε την επιχείρησή μας με μεγάλη υπευθυνότητα, αγάπη γι' αυτό που κάνουμε και όρεξη για διαρκή ανανέωση. Καταφέραμε να ξεχωρίσουμε και να διακριθούμε ακριβώς επειδή ακολουθούμε κάποια στάνταρτ πρότυπα, διαθέτουμε αξιοπιστία, συνεισφορά και συμβουλευόμαστε με υπευθυνότητα τους πελάτες μας. Η συνεχής εξέλιξη, οι σωστές συνεργασίες και η σωστή δικτύωση όχι μόνο βοηθούν να κάνουμε σωστά τη δουλειά μας αλλά μας δίνουν και συγκριτικό πλεονέκτημα και φέρνουν πάντα μπροστά. Ευχαριστώ θερμά το Greek Accounting & Finance Awards 2024 powered by SOFTONE, που με τιμά με τον θεσμό των βραβείων Όλα τα υπόλοιπα, είναι στο χέρι μας.

Καλή Χρονιά!»



Σταύρος Γραμματικόγιαννης

Λογιστής - Φοροτεχνικός | IFRS BY A.I.A. | Σύμβουλος επιχειρήσεων | Financial planner

«Είναι μεγάλη μας τιμή να λαμβάνουμε αυτό το βραβείο στα Greek Accounting and Finance Awards 2024 powered by SOFTONE.

Θα θέλαμε να ευχαριστήσουμε την επιτροπή για την αναγνώριση των προσπαθειών μας.

Η διάκριση αυτή είναι απόδειξη της σκληρής δουλειάς της ομάδας μας. Χωρίς την αφοσίωση και το όραμα των συναδέλφων μας, αλλά και την εμπιστοσύνη των πελατών μας, τίποτα από όλα αυτά δεν θα ήταν εφικτό.

Η βράβευση αυτή μας γεμίζει ευθύνη να συνεχίσουμε να προσφέρουμε υπηρεσίες υψηλού επιπέδου.

Δεσμευόμαστε να καινοτομούμε και να προσαρμόζομαστε στις προκλήσεις του μέλλοντος, χτίζοντας μαζί με τους πελάτες μας σταθερές βάσεις επιτυχίας.



Ελισάβετ Μπλάτσιου

Λογιστικές Υπηρεσίες EM-Μέλος Ο.Ε.Ε. Α΄ τάξης

Διαμεσολαβήτρια AM:2982

Είμαι στην ευχάριστη θέση να μοιραστώ την πολύ ενδιαφέρουσα εμπειρία στην οποία έλαβα μέρος και αυτή είναι Accounting & Finance Awards by PROSVASIS -SOFTONE διοργάνωση της Ethos Events.

Κατ' αρχάς να ευχηθώ η εκδήλωση να γίνει θεσμός διότι είναι απαραίτητο και σημαντικό στον κλάδο μας. Οι επιχειρήσεις που έλαβαν μέρος καθώς και τα λογιστικά γραφεία προέρχονται από όλη την Ελλάδα επίσης σημαντικό για την διεύρυνση και ανταλλαγών απόψεων σε συνάρτηση με τις εξελίξεις και εκσυγχρονισμό εν γένει του κλάδου. Ένας άλλος καινοτόμος λόγος είναι η ανάδειξη επιχειρήσεων μεγάλων, μεσαίων ή και μικρότερων που προσδίδουν και βελτιώνουν το επάγγελμα καθώς αναδεικνύουν μια υγιώς αναπτυσσόμενη Επιχειρηματικότητα.

Να επισημάνω ότι η σύνθεση της επιτροπής απαρτιζόταν από αξιόλογους και καταξιωμένους είτε του ακαδημαϊκού, είτε του οικονομικού λογιστικού χώρου με στόχο τη διαφύλαξη της αξιοπιστίας του αποτελέσματος.

Να ευχηθώ να καθιερωθεί ο θεσμός και συγχαρητήρια στους διοργανωτές, στους εμπνευστές, στους διαγωνιζόμενους και όσους έβαλαν μέρος για αυτή την υπέροχη διοργάνωση.

Καλά Χριστούγεννα και Ευτυχισμένο το Νέο Έτος. Εύχομαι μια παραγωγική χρονιά με Υγεία !



ΠΑ.Ε.Λ.Ο.
ΠΑΝΕΛΛΗΝΙΑ ΕΝΩΣΗ ΛΟΓΙΣΤΩΝ
ΟΙΚΟΝΟΜΟΛΟΓΩΝ

ECONOMIC REVIEWS AND ANALYSIS

Εκπομπές & Εκδηλώσεις



ΟΙ ΕΚΠΟΜΠΕΣ ΜΗΝΟΣ ΔΕΚΕΜΒΡΙΟΥ 2024

ΕΚΠΟΜΠΗ 2 -12- 2024

Καλεσμένος ο εκλεκτός συνάδελφος και φίλος Ιορδάνης Πέτσουλου

Τα θέματά μας είναι:

1. Ψηφιακό Δελτίο Αποστολής: Ανακοινώθηκε παράταση στην εφαρμογή του - Το νέο χρονοδιάγραμμα
2. Παράταση της προθεσμίας υποβολής του εντύπου Ε4 "Ετήσιος Πίνακας Προσωπικού" - Η νέα προθεσμία
3. Υπάρχει μέλλον στο επάγγελμα του λογιστή:

Πως επηρεάζεται ο κλάδος από τις τεχνολογικές εξελίξεις
https://www.youtube.com/live/pFlr_R5RaFM?si=PjuLmYEl6CWZrRJR

ΕΚΠΟΜΠΗ 9 -12- 2024

Αναπτύχθηκαν σε ζωντανή μετάδοση τα εξής θέματα:

1. Ψηφίστηκε το φορολογικό νομοσχέδιο - Οι αλλαγές που επήλθαν κατά την συζήτηση του στη Βουλή
2. Ψηφιακό Τέλος Συναλλαγής: Οι 600 συναλλαγές για τις οποίες καταργείται το χαρτόσημο - ΠΟΜΙΔΑ: Ανακοίνωση για το «Ψηφιακό Τέλος Συναλλαγής» στα επαγγελματικά μισθώματα
3. ΑΑΔΕ: Χιλιάδες ειδοποιητήρια λαμβάνουν φορολογούμενοι για φόρους και πρόστιμα - Οι διασταυρώσεις
4. Νέοι κύκλοι του Προγράμματος με ανανεωμένους όρους και προϋποθέσεις
5. Πόθεν Έσχες: Συνεχίζονται τα προβλήματα - Αναγκαία η παράταση

6. Διεύθυνση Επίλυσης Διαφορών (ΔΕΔ): Απορριπτικές οι πρώτες αποφάσεις για τους επαγγελματίες

Στην εκπομπή μας, έκανε μικρή παρέμβαση ζωντανή ο πρόεδρος της ΠΑΕΛΟ κ. Λάμπρος Μπέλεσης.

<https://www.youtube.com/live/NLHQPREjE14?si=jU8TRTMsDUwADTt8>

ΕΚΠΟΜΠΗ 16-12- 2024

Η νέα μας εκπομπή Επικαιρότητας Ανά...λυσες με καλεσμένο τον εκλεκτό συνάδελφο Γρηγόρη Νούκας. Ο Γρηγόρης είναι και Γενικός Γραμματέας της ΕΦΕΕ Ν. Ημαθίας.

Τα θέματα της εκπομπής είναι:

1. Τα προβλήματα με τον Πόθεν Έσχες - Αναγκαία η παράταση
2. Τέλος χρόνου στην συλλογή αποδείξεων και στην κάλυψη τεκμηρίων - Οι παγίδες και τι πρέπει να κάνουν οι φορολογούμενοι για να τις αποφύγουν.
3. Βεβαιώσεις αποδοχών σε σχέση και με το νέο μητρώο Υπόχρεων Υποβολής Ετήσιου Αρχείου Εισοδημάτων.
4. Συζήτηση για τα προβλήματα του κλάδου.

https://www.youtube.com/live/hUloCxGGz0w?si=y4lDeBw5i7iKry_6



Προμήθειες τραπεζών: Μειώνονται οι χρεώσεις στις καθημερινές συναλλαγές των πολιτών | ACTION 24

στην τηλεόραση του Action 24 στην εκπομπή του Νίκου Υποφαντή & της Ντορας Κουτροκοπή ήταν καλεσμένη η Εκπρόσωπος Τύπου της ΠΑΕΛΟ η οποία μας ενημέρωσε σε σημαντικά θέματα του προϋπολογισμού που αφορούν τις ενισχύσεις των πολιτών

Η ΠΑΕΛΟ ευχαριστεί θερμά τον Νίκο Υποφαντή για την πρόσκληση

<https://www.youtube.com/watch?v=00AMTrRG1uY>



Την Τρίτη το βράδυ 17 Δεκεμβρίου ήμουν καλεσμένος στην εκπομπή

Λόγος και Αντίλογος στην τηλεόραση του Art ως Πρόεδρος της Παελο και συζητήσαμε για τον Προϋπολογισμό 2025

Ευχαριστώ θερμά την δημοσιογράφο Ελευθερία Κοσμοπούλου για την πρόσκληση

<https://m.youtube.com/watch?v=cduf5oWvLNw>



Συζήτηση του Παναγιώτη Ραγγού με την εξαιρετική δημοσιογράφο της valuenews.gr κυρία Γιώτα Χατζηθεοδώρου, για τις προμήθειες των τραπεζών, τον ENFIA 2025, την κατάργηση του τέλους επιτηδεύματος, τις επιβαρύνσεις για τους ελεύθερους επαγγελματίες λόγω της αύξησης του κατώτατου μισθού σε σχέση με τον τεκμαρτό τρόπο υπολογισμού και τα προβλήματα της πλατφόρμας "Πόθεν Έσχες".

<https://valuenews.gr/interviews/rangos-giati-zimionon-tai-oi-eleftheroi-epangelmaties-apo-tin-afxisi-tou-kat-otatou-misthou/>



ΠΑ.Ε.Λ.Ο.
ΠΑΝΕΛΛΗΝΙΑ ΕΝΩΣΗ ΛΟΓΙΣΤΩΝ
ΟΙΚΟΝΟΜΟΛΟΓΩΝ

ΠΕΡΙ ΕΡΓΑΤΙΚΩΝ Ο ΛΟΓΟΣ

ΚΑΘΕ ΜΗΝΑ ΣΤΟ ΚΑΝΑΛΙ ΤΗΣ ΠΑΕΛΟ

"ΤΙΤΛΟΣ ΚΤΗΣΗΣ"



ΜΕ ΤΗ
ΜΑΡΙΑ Σ. ΜΟΥΚΑ
ΠΡΟΕΔΡΟ ΤΗΣ ΠΑΕΛΟ

ΠΕΡΙ ΕΡΓΑΤΙΚΩΝ Ο ΛΟΓΟΣ - Τίτλος Κτήσης με τη ΜΑΡΙΑ ΜΟΥΚΑ

Το βίντεο της εκπομπής της προηγούμενης εβδομάδας Περι Εργατικών ο Λόγος που παρουσιάζει η εξαιρετική συνάδελφος Μαρία Μουκα

Την εκπομπή προλογίζει ο Πρόεδρος της ΠΑΕΛΟ Λάμπρος Μπέλεσης

<https://m.youtube.com/watch?v=J4UA5T0Hozw>



ΠΑ.Ε.Λ.Ο.
ΠΑΝΕΛΛΗΝΙΑ ΕΝΩΣΗ ΛΟΓΙΣΤΩΝ
ΟΙΚΟΝΟΜΟΛΟΓΩΝ

ECONOMIC REVIEWS AND ANALYSIS

ΕΡΓΑΣΙΑΚΕΣ ΚΑΙ ΑΣΦΑΛΙΣΤΙΚΕΣ ΑΛΛΑΓΕΣ ΠΟΥ ΕΠΙΦΥΛΑΣΣΕΙ ΤΟ ...2025



ΓΕΩΡΓΙΟΣ Ι. ΚΟΥΤΣΟΥΚΟΣ
ΔΙΚΗΓΟΡΟΣ - LL.M
ΔΙΔΑΚΤΩΡ ΔΗΜΟΣΙΟΥ ΔΙΚΑΙΟΥ
ΝΟΜΙΚΗΣ ΣΧΟΛΗΣ ΠΑΝΕΠΙΣΤΗΜΙΟΥ ΑΘΗΝΩΝ

Όπως κάθε σωτήριο έτος, έτσι και το σωτήριο έτος του 2025 αναμένεται να καταφθάσει με τα δικά του "δώρα" στο εργασιακό και ασφαλιστικό πεδίο. Κάνοντας μια πρώτη αποτίμηση του τι θα πρέπει να αναμένουμε, το πρόσημο είναι ασφαλώς θετικό, καθώς κυριαρχούν προφανώς οι εξαγγελίες για αυξήσεις των εισοδημάτων, αν και τα "τέρατα" του πληθωρισμού και της ακρίβειας "καταπίνουν" εύκολα τις όποιες προσαυξήσεις και, κατ' επέκταση τις προσδοκίες για περαιτέρω βελτίωση της βιοποριστικής ικανότητας των εργαζομένων και των συνταξιούχων.
Ας πάμε όμως να δούμε κατωτέρω ποιές είναι ομολογουμένως οι κρισιμότερες αυτές μεταβολές:

1. Περαιτέρω αύξηση συντάξεων και μισθών του Δημοσίου

Μέσα στο 2025 προβλέπονται αύξηση συντάξεων κατά 2,4% και οριζόντια αύξηση των μισθών στο Δημόσιο, ώστε να ισχύσει εφεξής ένας κατώτατος μισθός για όλους που θα προστατεύει όλους τους εργαζόμενους στον ιδιωτικό τομέα και στο Δημόσιο.

2. Αλλαγή τρόπου υπολογισμού των συντάξιμων αποδοχών από το 2025

Η αύξηση των μισθών θα αποτυπώνεται κάθε χρόνο στον Δείκτη Μεταβολής Μισθών, ο μηχανισμός του οποίου θα καθοριστεί με πόρισμα που αρχίζει να συντάσσει ομάδα εργασίας αποτελούμενη από στελέχη του υπουργείου Εργασίας, και της ΕΛ.ΣΤΑΤ., η οποία συγκροτήθηκε με απόφαση του Υφυπουργού Εργασίας και Κοινωνικής Ασφάλισης Πάνου Τσακλόγλου.

Το πόρισμα θα πρέπει να έχει παραδοθεί ως τις 15 Δεκεμβρίου 2024 (καταληκτική ημερομηνία), ώστε ο Δείκτης Μεταβολής Μισθών να αρχίσει να εφαρμόζεται στον υπολογισμό των νέων συντάξεων για αιτήσεις που θα υποβληθούν από 1/1/2025.

Φήμες και διαρροές αναφέρουν πως, σε περίπτωση που υπάρξει οποιαδήποτε καθυστέρηση στην παράδοση του πορίσματος, σαφώς και θα τεθεί ζήτημα αναστολής της εφαρμογής του (ακόμη και για ολόκληρο το έτος), οπότε θα εξακολουθήσει να ισχύει ο δείκτης τιμών καταναλωτή, γεγονός που ασφαλώς δεν θα ευνοεί τους ασφαλισμένους που σκέπτονταν σοβαρά να καταθέσουν συνταξιοδοτικό αίτημα το νέο έτος.

Ο δείκτης μεταβολής μισθών τονίζεται ότι θα χρησιμοποιείται για την προσαύξηση των συντάξιμων αποδοχών όσων αποχωρούν από το 2025 και μετά, αλλά και για την αύξηση των ασφαλιστικών εισφορών των ελευθέρων επαγγελματιών από το 2025 και μετά.

Η προσαύξηση των συντάξιμων αποδοχών με τον πληθωρισμό που ισχύει τώρα θα διατηρηθεί για το διάστημα 2002-2024.

3. Μείωση ασφαλιστικών εισφορών για μισθωτούς

Από τις αρχές του 2025 μειώνονται οι ασφαλιστικές εισφορές κατά μία επιπλέον ποσοστιαία μονάδα. Τι σημαίνει αυτό στην πράξη; μειώνεται το λεγόμενο μη μισθολογικό κόστος. Τα τελευταία χρόνια στη χώρα το μη μισθολογικό κόστος έχει ήδη μειωθεί κατά 4,5 ποσοστιαίες μονάδες, οπότε αισίως οδεύουμε στις 5 ποσοστιαίες μονάδες, άλλη μισή μονάδα δε αναμένεται να μειωθεί το 2027. Σύνολο 6 ποσοστιαίες μονάδες μείωση, την οποία επωφελούνται οι εργοδότες!

4. Αύξηση ασφαλιστικών εισφορών για ελεύθερους επαγγελματίες/αυτοαπασχολούμενους

Στο αντίποδα της μείωσης των εισφορών για τους μισθωτούς, το Υπουργείο Εργασίας ετοιμάζει νομοθετική ρύθμιση για την αύξηση των ασφαλιστικών εισφορών των ελευθέρων επαγγελματιών για το 2025, με βάση τον πληθωρισμό. Οι αυξήσεις αναμένεται να κυμαίνονται από 6 ως 17 ευρώ το μήνα, τις οποίες θα κληθούν να πληρώσουν οι ελεύθεροι επαγγελματίες



από 1.1.2025, σύμφωνα με τα σενάρια που επεξεργάζονται στο Υπουργείο Εργασίας. Ο νέος τρόπος προβλέπει ότι οι εισφορές θα υπολογίζονται με βάση τον Δείκτη Μεταβολής Μισθών, τον οποίο θα καταρτίζει η Ελληνική Στατιστική Αρχή. Αυτός ο δείκτης θα χρησιμοποιείται και για την επίσημη αναπροσαρμογή των συντάξιμων αποδοχών των ασφαλισμένων. Ωστόσο, αυτό που θα παίξει καθοριστικό ρόλο είναι η αύξηση που θα προταθεί από το πόρισμα καθώς ήδη η Τράπεζα της Ελλάδος (ΤτΕ) κάνει λόγο για ανάγκη αύξησης των μέσων μισθών κατά τουλάχιστον 5%, ώστε να ξεπεραστεί η σταθερά προβληματική πορεία του πληθωρισμού και να ανακουφιστούν τα ελληνικά νοικοκυριά. Μία ανάλογη όμως αύξηση στις εισφορές των μη μισθωτών, θα συνιστούσε σημαντική επιβάρυνση. Εάν ο δείκτης μισθών δείξει αύξηση 5% τότε ισόποσα θα πρέπει να αυξηθούν οι ασφαλιστικές κατηγορίες των μη μισθωτών.
Και εδώ υπάρχουν φήμες και διαρροές που αναφέρουν πως οι εν λόγω αυξήσεις μπορεί να είναι και σημαντικά μικρότερες εάν ανασταλεί η εφαρμογή του δείκτη μεταβολής μισθών για το έτος 2025.

Πώς θα διαμορφωθούν οι εισφορές υπό το ως άνω σενάριο

Εισφορές Κλάδου Κύριας Ασφάλισης		
Ασφαλιστική Κατηγορία	Εισφορές 2024 σε ευρώ	Αύξηση 2,7%
1n	238.22	244.651
2n	285.87	293.588
3n	342.59	351.839
4n	411.78	422.898
5n	493.46	506.783
6n	642.06	659.395

ECONOMIC REVIEWS AND ANALYSIS

Εισφορές Κλάδου Επικουρικής Ασφάλισης

Ασφαλιστική Κατηγορία	Εισφορές 2024 σε ευρώ	Αύξηση 2,7%
1n	44,24	45,43
2n	53,32	54,75
3n	63,53	65,24

Εισφορές Κλάδου Εφάπαξ Παροχών

Ασφαλιστική Κατηγορία	Εισφορές 2024 σε ευρώ	Αύξηση 2,7%
1n	29,49	30,28
2n	35,17	36,11
3n	41,97	43,10

5. Νέο τοπίο στη διαμόρφωση του κατώτατου μισθού

Ο νέος μαθηματικός τύπος που θα υιοθετηθεί θα λαμβάνει υπόψη του τον πληθωρισμό, ιδιαίτερα για τα νοικοκυριά στο χαμηλότερο 20% της εισοδηματικής κλίμακας, καθώς και την αύξηση της παραγωγικότητας της οικονομίας, με βάση αντικειμενικούς δείκτες που θα δημιουργήσει η Ελληνική Στατιστική Αρχή (ΕΛΣΤΑΤ). Το αποτέλεσμα από τον αυτόματο μηχανισμό αναπροσαρμογής του κατώτατου μισθού μέσω του νέου μαθηματικού τύπου θα τρεπεί απαρэгκλιτα και δεν θα υπάρχει κανένα περιθώριο μη εφαρμογής του, όπως κάτι ανάλογο συμβαίνει με την ετήσια αύξηση των συντάξεων. Ο μαθηματικός τύπος θα είναι πλήρως δεσμευτικός για τις εκάστοτε κυβερνήσεις και δεν θα επιδέχεται κανένα περιθώριο παρέμβασης, ακόμη και αν η επιτροπή διαβούλευσης, με τη συμμετοχή όλων των εθνικών κοινωνικών εταίρων και της ΑΔΕΔΥ, τεκμηριωμένα ηροτείνει διαφορετικό ύψος αποδοκών. Στο μεσοδιάστημα 2025-2027, θα συσταθεί μια Επιτροπή Διαβούλευσης, με τη συμμετοχή όλων των εθνικών κοινωνικών εταίρων και της ΑΔΕΔΥ. Θα συμμετέχουν κανονικά πλέον και οι κοινωνικοί εταίροι και Φορείς της Οικονομίας (πχ ΕΛΣΤΑΤ, ΤτΕ). Η Επιτροπή αυτή θα διατυπώνει γνώμη με θεσμικό και ενιαίο τρόπο, κατά τη μεταβατική διαδικασία καθορισμού του κατώτατου μισθού, όπως επίσης και σε περίπτωση που στοιχειοθετείται, από την Επιστημονική Επιτροπή, παρέκκλιση από τον αυτόματο μηχανισμό αναπροσαρμογής του κατώτατου μισθού, σε περίπτωση πχ μεγάλων οικονομικών αναταράξεων.

Στόχος της επιτροπής είναι να ξεκινήσει η διαδικασία προσδιορισμού των βασικών αποδοκών, με το νέο μοντέλο, όσο και αν αυτό επί της ουσίας θα εφαρμοστεί τρία χρόνια αργότερα. Ο στόχος που έχει τεθεί για κατώτατο μισθό 950 ευρώ έως το 2027, εκτιμήθηκε από την Υπουργό Εργασίας ότι είναι απολύτως εφικτός. Ο ρόλος των κοινωνικών εταίρων από το 2028 και μετά περιορίζεται δραστητικά, καθώς μόνο θα γνωμοδοτούν, χωρίς να μπορούν ούτε να συνδιαμορφώσουν το ύψος των κατώτατων αμοιβών στη χώρα.

6. Ενίσχυση των συλλογικών διαπραγματεύσεων

Μετά την πρόσφατη ψήφιση του Ν. 5163/2024 για τον κατώτατο μισθό, το Υπουργείο Εργασίας ξεκινά, σε στενή συνεργασία με τους κοινωνικούς εταίρους, τον διάλογο για την κατάρτιση και έγκριση του Σχεδίου Δράσης για την ενίσχυση των ΣΣΕ με αναγκαίες θεσμικές ενέργειες για τη θωράκιση του πλαισίου και αύξηση του ποσοστού κάλυψης από συλλογικές διαπραγματεύσεις.

7. Επέκταση της ψηφιοποίησης στην κοινωνική ασφάλιση

Θα προχωρήσει έτι περαιτέρω η σε εξέλιξη ψηφιοποίηση του ασφαλιστικού ιστορικού όλων των ασφαλισμένων. Όλες οι καρτέλες ενσήμων με τις χειρόγραφες αναφορές ψηφιοποιούνται και με τη βοήθεια της Τεχνητής Νοημοσύνης όλο αυτό το υλικό γίνεται επεξεργάσιμο για να επιτρέψει τη διαλειτουργικότητα και την ταχύτερη έκδοση συντάξεων. Επίσης, προχωρά και η δημιουργία Ολοκληρωμένου Πληροφοριακού Συστήματος.

Μειώσεις των κρατήσεων στην ΕΑΣ

Η μείωση των κρατήσεων θα έρθει μέσα από την τιμηριοποίηση της Εισφοράς Αλληλεγγύης Συνταξιούχων (ΕΑΣ) που πληρώνουν κάθε μήνα οι συνταξιούχοι με κύρια σύνταξη ή με άθροισμα κύριων συντάξεων πάνω από 1.400 ευρώ. Η ΕΑΣ θα τιμηριοποιηθεί το 2025 και τούτο θα γίνει στα ποσά που αλλάζουν οι κλίμακες με βάση το ποσοστό αύξησης των συντάξεων. Με αύξηση στις συντάξεις κατά 2,4% για το 2025, θα αυξηθούν αυτόματα κατά το ίδιο ποσοστό όλες οι κλίμακες της ΕΑΣ.





ΠΑ.Ε.Λ.Ο.
ΠΑΝΕΛΛΗΝΙΑ ΕΝΩΣΗ ΛΟΓΙΣΤΩΝ
ΟΙΚΟΝΟΜΟΛΟΓΩΝ



Η ΔΙΑΣΥΝΔΕΣΗ ΑΠΑΣΧΟΛΗΣΗΣ ΚΑΙ ΜΕΓΕΘΥΝΣΗΣ ΤΗΣ ΟΙΚΟΝΟΜΙΑΣ

ΑΝΤΩΝΗΣ ΖΑΪΡΗΣ
ΚΑΘΗΓΗΤΗΣ ΔΙΟΙΚΗΣΗΣ ΕΠΙΧΕΙΡΗΣΕΩΝ,
ΑΝΑΠΛ. ΑΝΤΙΠΡΟΕΔΡΟΣ ΣΕΛΠΕ.

Με βάση στοιχεία του Μηχανισμού διάγνωσης αναγκών της αγοράς εργασίας στη χώρα μας μόνο το 31,8% των συνολικών θέσεων απασχόλησης απαιτούν κάλυψη θέσεων υψηλών απαιτήσεων ενώ αντίστοιχα στην Ευρωπαϊκή Ένωση το ποσοστό είναι 41,7%. Από την άλλη, περίπου πέντε έως έξι (5-6) εργαζόμενοι στους δέκα (10) μπορούν να ανταποκριθούν στις απαιτήσεις των θέσεων αυτών ενώ οι υπόλοιποι τέσσερις (4) καλύπτουν θέσεις μεσαίων δεξιοτήτων.

Ωστόσο, το μεγάλο πρόβλημα της ζήτησης στελεχών, από πλευράς Επιχειρήσεων, όχι μόνο υψηλών αλλά μεσαίων και χαμηλών δεξιοτήτων είναι εμφανές. Είναι δε βέβαιο ότι η υποαπασχόληση που παρατηρείται στην αγορά εργασίας έχει συνέπειες στον δείκτη παραγωγικότητας και στη μεγέθυνση του ΑΕΠ. Επί συνόλου λοιπόν απασχολούμενων μισθωτής εργασίας περίπου 2,9 εκατομμυρίων εργαζομένων οι κενές θέσεις εργασίας κυμαίνονται μεταξύ 0,5%-1% ανά τρίμηνο με τα μεγαλύτερα κενά να καταγράφονται στο χονδρικό και λιανικό εμπόριο και στον τουρισμό.

Ως εκ τούτου, μικρή μάλλον αξία έχει η συζήτηση περί θέσεων υψηλής ή χαμηλής εξειδίκευσης και δεξιοτήτων αν ο προσανατολισμός στο συγκεκριμένο πρόβλημα δεν εστιαστεί στο αναπτυξιακό και παραγωγικό μοντέλο της οικονομίας μας, ένα μοντέλο που «βολεύεται» σήμερα με θέσεις χαμηλής προστιθέμενης αξίας και που απορροφά όμως μεγάλο μέρος της απασχόλησης. Εκατοντάδες κλάδοι υπηρετούν το μοντέλο της εσωστρεφούς κατανάλωσης απασχολώντας στελέχη μέτριων δεξιοτήτων ή και υψηλών προσόντων, λόγω αναγκαστικής ετεροαπασχόλησης με χαμηλές αμοιβές, αντί της αξιοποίησης προσόντων υψηλών δεξιοτήτων και καλά αμειβόμενων.

Αλλαγή όμως του Στρατηγικού προσανατολισμού των Επιχειρήσεων προϋποθέτει και σημαίνει συγκεκριμένα πράγματα όπως: μακρόπνοες επενδύσεις σε υψηλή τεχνολογία, δραστηριότητες στον τρόπο παραγωγικής διαδικασίας, ενσωμάτωση νέας τεχνολογίας με επίκεντρο την καλύτερη και ποιοτικότερη εξυπηρέτηση του πελάτη, υιοθέτηση μηχανισμού αυτοματοποίησης διαδικασιών παράδοσης-παραλαβής εμπορευμάτων, σύγχρονα συστήματα logistics, εφαρμογές AI κ.α.

Αυτό και μόνον αυτό θα προσελκύσει εργαζόμενους υψηλών δεξιοτήτων που θα αμειβονται καλά για την υψηλή εξειδίκευση που προσφέρουν και που την έχει ανάγκη και η Επιχείρηση. Αυτό με τη σειρά του θα επιτρέψει στις Επιχειρήσεις να «ανοίξουν τα φτερά τους» στις ξένες αγορές με προϊόντα διεθνώς εμπορεύσιμα, ικανά να αναμετρηθούν σε όρους ποιότητας και τιμής με αντίστοιχα ανταγωνιστικά προϊόντα και να διεκδικήσουν ισότιμα μερίδια στο διεθνές περιβάλλον.



Τούτο ακριβώς σημαίνει πραγματική ανάπτυξη στην πράξη με εταιρικό Όραμα υλοποιήσιμο και στοχοθεσία απόλυτα επικεντρωμένη σε δυνητικές αγορές- στόχους που το ανταγωνιστικό πλεονέκτημα προϊόντων- υπηρεσιών εμφανίζει σημεία ξεκάθαρης υπεροχής. Χρειάζεται όμως και η πολιτεία να «βάλει πλάτη» αφενός, μέσω εξασφάλισης εύκολης πρόσβασης σε χρηματοδοτικούς πόρους Επιχειρήσεων ανεξαρτήτως μεγέθους από τους διάφορους Ευρωπαϊκούς μηχανισμούς στήριξης και αφετέρου, απλοποίησης της νομοθεσίας και άρσης των γραφειοκρατικών εμποδίων που δημιουργούν προσκόμματα στις Επιχειρήσεις ιδιαίτερα τις εξωστρεφείς σε κάθε συναλλαγή τους με τις κρατικές υπηρεσίες.

Σε κάθε άλλη περίπτωση και αν όλα αυτά δεν ληφθούν σοβαρά υπόψη θα "μοιρολογούμε" πάνω από το έλλειμμα του εμπορικού ισοζυγίου που σύμφωνα με στοιχεία της ΕΛΣΤΑΤ αυξήθηκε κατά 9,6% το 7μηνο Ιανουαρίου- Ιουλίου 2024 (τον δε Ιούλιο 6,6%). Και πιο συγκεκριμένα το έλλειμμα 7μήνου ανήλθε σε 19,39 δις ευρώ έναντι 17,68 δις ευρώ του 7 μήνου 2023, με τη συνολική αξία εξαγωγών στα 29,96 δις ευρώ έναντι 30,47 το 2023 και των εισαγωγών στα 49,35 δις έναντι 48,16 δις το 2023.



Π.Α.Ε.Λ.Ο.
ΠΑΝΕΛΛΗΝΙΑ ΕΝΩΣΗ ΛΟΓΙΣΤΩΝ
ΟΙΚΟΝΟΜΟΛΟΓΩΝ



ECONOMIC REVIEWS AND ANALYSIS

Ο ΝΕΟΣ ΦΟΡΟΛΟΓΙΚΟΣ ΝΟΜΟΣ ΚΑΙ ΤΑ ΚΙΝΗΤΡΑ ΠΟΥ ΔΙΝΕΙ ΣΕ ΕΠΙΧΕΙΡΗΣΕΙΣ ΓΙΑ ΣΥΓΧΩΝΕΥΣΕΙΣ, ΕΞΑΓΟΡΕΣ ΚΑΙ ΕΠΙΣΤΗΜΟΝΙΚΗ ΕΡΕΥΝΑ ΚΑΙ STARTUP - VISA

ΛΑΜΠΡΟΣ ΜΠΕΛΕΣΣΗΣ
ΔΙΕΥΘΥΝΩΝ ΣΥΜΒΟΥΛΟΣ ΤΗΣ BBC CONSULTING SA
ΠΡΟΕΔΡΟΣ Π.Α.Ε.Λ.Ο.
ΠΡΟΕΔΡΟΣ ΤΗΣ ACIS BUSINESS CONSULTANTS

Ο νέος φορολογικός νόμος μεταξύ άλλων περιλαμβάνει και τα νέα κίνητρα τα οποία θα απολαμβάνουν οι επιχειρήσεις για συγχωνεύσεις, εξαγορές και επιστημονική έρευνα και startup – visa για νεοφυείς επενδύσεις

Ειδικά για το θέμα των συγχωνεύσεων ήταν κάτι που ανέμενε αρκετό καιρό η αγορά.

Είμαστε λοιπόν σε αναμονή της έκδοσης όλων των εφαρμοστικών διατάξεων το συντομότερο δυνατό ώστε να προχωρήσουμε σύντομα στην εφαρμογή στην πράξη των ανωτέρω

Ας δούμε όμως αναλυτικά τι περιλαμβάνει αυτός ο νέος φορολογικός νόμος για τα θέματα που προαναφέραμε

Α) ΣΥΓΧΩΝΕΥΣΕΙΣ

Το γενικό πλαίσιο αυτής της κατηγορία βασίζεται σε δύο σκέλη που είναι :

- Η παροχή κινήτρων για συγχωνεύσεις και εξαγορές επιχειρήσεων, ενίσχυση της καινοτομίας και ενδυνάμωση των νεοφυών επιχειρήσεων,
- Η επέκταση των φορολογικών κινήτρων για την επιστημονική και τεχνολογική έρευνα και η θέσπιση νέων ορίων δαπανών που εκπίπτουν και αφορούν την ανάπτυξη και την καινοτομία των επιχειρήσεων και των επενδυτών.

Αν θελήσουμε να τα δούμε με μεγαλύτερη ανάλυση θα αναφέρουμε τα εξής :

→Θεσπίζεται ενιαίο πλαίσιο για τους μετασχηματισμούς επιχειρήσεων (συγχωνεύσεις, διασπάσεις, εισφορές κλάδων, ανταλλαγή τίτλων, μετατροπές επιχειρήσεων), στην ημεδαπή ή διασυνοριακούς (εντός/εκτός ΕΕ υπό προϋποθέσεις) που αντικαθιστά όλους τους νόμους που ισχύουν παράλληλα σήμερα και διατηρώντας τα σχετικά φορολογικά πλεονεκτήματα.

→Για την «μικρής κλίμακας» επιχειρηματικότητα – πολύ μικρές, μικρές και μεσαίες επιχειρήσεις- του ν. 4935/2022 έχουμε τα εξής δεδομένα :

- Μειώνεται το ελάχιστο όριο εταιρικού κεφαλαίου της νέας εταιρείας που προκύπτει από συνεργασία/μετασχηματισμό σε 100.000€ από 125.000€ που ισχύει σήμερα για την εξασφάλιση φοροαπαλλαγής 30% επί των κερδών.
- Θεσπίζεται η δυνατότητα μεταφοράς φορολογικής ζημίας μετασχηματιζόμενων επιχειρήσεων.


Β) ΕΙΔΙΚΗ ΑΔΕΙΑ ΠΑΡΑΜΟΝΗΣ ΓΙΑ ΕΠΕΝΔΥΣΗ

→Από 1η Ιανουαρίου 2025, θα μπορεί να χορηγηθεί η ειδική άδεια παραμονής για επένδυση 250.000 ευρώ σε startup επιχείρηση εγγεγραμμένη στο Εθνικό Μητρώο νεοφυών επιχειρήσεων (Elevate Greece), με την προϋπόθεση ότι οδηγεί στη δημιουργία τουλάχιστον 2 θέσεων εργασίας εντός του πρώτου έτους και ότι διατηρεί τον ίδιο συνολικό αριθμό των θέσεων εργασίας για τουλάχιστον 5 έτη από την πραγματοποίηση της επένδυσης.

Γ) ΕΙΔΙΚΗ ΑΔΕΙΑ ΠΑΡΑΜΟΝΗΣ ΓΙΑ ΕΠΕΝΔΥΣΗ

→Επεκτείνονται τα κίνητρα για δαπάνες επιστημονικής και τεχνολογικής έρευνας. Δημιουργούνται παρεμβάσεις που βασίζονται στο ισχύον κίνητρο της οριζόντιας συνολικής έκπτωσης 200% για τις δαπάνες επιστημονικής και τεχνολογικής έρευνας που μπορούν να φτάσουν από 250% έως και 315% στις παρακάτω περιπτώσεις:

- Έργα συνεργασιών με startups.
- Έργα συνεργασιών με ερευνητικά κέντρα.
- Μικρομεσαίες επιχειρήσεις "έντασης γνώσης", δηλαδή με δαπάνες R&D > 20% των συνολικών.



Ε) ΚΙΝΗΤΡΑ ΓΙΑ ΕΚΜΕΤΑΛΕΥΣΗ ΠΑΤΕΝΤΑΣ

→Με τη νέα ρύθμιση, εκτός από την ισχύουσα 3ετή απαλλαγή των κερδών της επιχείρησης από την εμπορική εκμετάλλευση της πατέντας, προβλέπεται πλέον και μείωση 10% του φόρου εισοδήματος για επιπλέον 7 έτη μετά την λήξη της τριετίας.

ΣΤ) ΚΙΝΗΤΡΑ ΓΙΑ ANGEL INVESTORS

→Διευρύνεται από τα 300.000 ευρώ στα 900.000 ευρώ το ανώτατο όριο για την έκπτωση από το φορολογητέο εισόδημα φορολογούμενου – επενδυτή, έως 50% επί του κεφαλαίου που εισφέρει σε startups εγγεγραμμένες στο Εθνικό Μητρώο Νεοφυών Επιχειρήσεων και προστίθεται η δυνατότητα επένδυσης σε Α.Κ.Ε.Σ..

Ζ) ΑΠΑΛΛΑΓΕΣ ΓΙΑ ΤΑ ΕΝΔΟΣΜΙΚΑ ΜΕΡΙΣΜΑΤΑ

→Προβλέπεται απαλλαγή από τον φόρο εισοδήματος για τα ενδοσμικά μερίσματα που εισπράττει νομικό πρόσωπο που είναι φορολογικός κάτοικος Ελλάδας από νομικό πρόσωπο εγκατεστημένο εκτός Ε.Ε. καθώς και για το εισόδημα που προκύπτει από την υπεραξία μεταβίβασης τίτλων συμμετοχής σε νομικό πρόσωπο, εγκατεστημένο εκτός της Ε.Ε.

Η) ΕΞΟΡΘΟΛΟΓΙΣΜΟΣ ΣΤΟ ΚΑΘΕΣΤΩΝ ΦΟΡΟΛΟΓΗΣΗΣ ΤΩΝ ΑΚΕΣ

→Εξορθολογίζεται και απλοποιείται το φορολογικό καθεστώς των Α.Κ.Ε.Σ., ώστε να υπάρχει κίνητρο για δημιουργία επενδυτικών σχημάτων βασισμένων εξ ολοκλήρου στην Ελλάδα, τα οποία αποτελούν βασική πηγή χρηματοδότησης για καινοτόμες startups.



Π.Α.Ε.Λ.Ο.
ΠΑΝΕΛΛΗΝΙΑ ΕΝΩΣΗ ΛΟΓΙΣΤΩΝ
ΟΙΚΟΝΟΜΟΛΟΓΩΝ

ECONOMIC REVIEWS AND ANALYSIS

ΑΠΑΝΤΑΜΕ ΣΕ 2 ΕΡΩΤΗΜΑΤΑ ΠΟΥ ΚΑΙΝΕ ΓΙΑ ΤΟΝ ΣΥΓΧΡΟΝΟ ΛΟΓΙΣΤΗ...



ΔΟΥΚΕΡΗΣ ΑΝΑΣΤΑΣΙΟΣ
ΛΟΓΙΣΤΗΣ-ΦΟΡΟΤΕΧΝΙΚΟΣ Α' ΤΑΞΗΣ
ΣΥΜΒΟΥΛΟΣ ΕΠΙΧΕΙΡΗΣΕΩΝ-ΙΔΙΩΤΩΝ
ΔΙΑΧΕΙΡΙΣΤΗΣ ΤΟΥ ΟΙΚΟΝΟΜΙΚΟΥ SITE TAXVOICE.GR
ΑΝΤΙΠΡΟΕΔΡΟΣ ΠΑΕΛΟ

Ερώτημα 1:

Πιστεύετε πως ο ρόλος του λογιστή υπερβαίνει τις φορολογικές υποχρεώσεις των πελατών του και λειτουργεί πλέον ως σύμβουλος διοίκησης;

Οι σύγχρονες προκλήσεις της παγκοσμιοποιημένης πλέον οικονομίας, σε συνδυασμό με την ραγδαία εξέλιξη της ψηφιοποίησης και της τεχνητής νοημοσύνης, δεν θα μπορούσαν να αφήσουν ανεπηρέαστο τον κομβικό ρόλο του λογιστή.

Ο νέος αυτός διευρυμένος και αναβαθμισμένος ρόλος του σύγχρονου λογιστή, δεν στοιχειοθετείται μόνο από τις ανάγκες της εποχής μας, αλλά και από τις ανάγκες των επιχειρήσεων, για τις οποίες, ο λογιστής, δεν είναι αποκλειστικά ο επαγγελματίας, που τηρεί τα λογιστικά τους βιβλία, αλλά ο σύμμαχος τους στην ορθή λήψη επιχειρηματικών αποφάσεων, μέσα από ένα ολοκληρωμένο πακέτο συμβουλευτικών και διοικητικών υπηρεσιών που τους παρέχει.

Το κομβικό ζήτημα, που θα κληθούν να αντιμετωπίσουν τα λογιστικά γραφεία του μέλλοντος, είναι το εάν θα μπορούν με υπευθυνότητα και επάρκεια να καλύπτουν ολιστικά τις συνεχώς αυξανόμενες ανάγκες της πελατειακής τους βάσης.

Οι συνέργειες και οι στρατηγικές συνεργασίες, με τους κατάλληλους συνεργάτες, αποτελούν, κατά την άποψη μου μονόδρομο και προαπαιτούμενο επιβίωσης και βιώσιμης ανάπτυξης!

Ερώτημα 2:

Τι πρέπει να κάνουν οι σύγχρονοι λογιστές περικειμένου να βοηθήσουν τις επιχειρήσεις-πελάτες τους να αναπτυχθούν και ποια εργαλεία αξιοποιούν για την εξέλιξή τους;

Ο σύγχρονος λογιστής- επιχειρηματικός σύμβουλος, αποτελεί τον σπουδαιότερο συνεργάτη του επιχειρηματία, καθώς είναι ο επαγγελματίας που έχει πλήρη εικόνα τόσο για τα οικονομικά της επιχείρησης, όσο και για την εσωτερική της οργάνωση και δομή.

Παράλληλα όμως, έχει και πλήρη εικόνα της νομοθεσίας και των απαιτήσεων του κρατικού μηχανισμού, λειτουργώντας, ως ο συνδετικός κρίκος, μεταξύ κράτους και επιχείρησης.

Για να είναι σε θέση λοιπόν ο σύγχρονος λογιστής, να εκπληρώσει το σύνθετο αυτό ρόλο του, σφείλει να :

- Παρακολουθεί συνεχώς τις εξελίξεις σε όλα τα επίπεδα και να επιμορφώνεται σε διαρκή βάση.
- Λειτουργεί περισσότερο ως επιχειρηματικός σύμβουλος, παρά σαν κλασικός φοροτεχνικός.
- Εξειδικεύεται σε υφιστάμενα και νέα αντικείμενα, προσφέροντας ποιοτικές υπηρεσίες, διαφοροποιημένες σε σχέση με τον ανταγωνισμό.
- Λειτουργεί συνεργατικά, αναπτύσσοντας δυναμικά αντικείμενα, είτε με μια δική του ομάδα συνεργατών, είτε με την αρωγή μιας εξωτερικής ομάδας, κάνοντας «outsourcing», τομείς που δυσκολεύεται να αναπτύξει μόνος του.
- Αξιοποιεί επαρκώς εργαλεία τεχνολογικά εργαλεία και αξιόπιστα προγράμματα.





ΠΑ.Ε.Λ.Ο.
ΠΑΝΕΛΛΗΝΙΑ ΕΝΩΣΗ ΛΟΓΙΣΤΩΝ
ΟΙΚΟΝΟΜΟΛΟΓΩΝ

ECONOMIC REVIEWS AND ANALYSIS

ΑΝΑΒΑΛΛΟΜΕΝΗ ΦΟΡΟΛΟΓΙΑ



ΣΚΟΤΑΔΗ Δ.Ι. ΜΑΡΙΑ
ΟΙΚΟΝΟΜΟΛΟΓΟΣ-ΛΟΓΙΣΤΡΙΑ, ΦΟΡΟΤΕΧΝΙΚΟΣ Α ΤΑΞΗΣ
ΕΓΓΕΚΡΙΜΕΝΗ ΕΜΠΕΙΡΟΓΝΩΜΩΝ ΑΠΟ ΤΗΝ ΕΙΔΙΚΗ ΓΡΑΜΜΑΤΕΙΑ
ΔΙΑΧΕΙΡΙΣΗΣ ΙΔΙΩΤΙΚΟΥ ΧΡΕΟΥΣ
ΝΟΜΙΜΗ ΕΚΠΡΟΣΩΠΟΣ ΤΟΥ TAXISKEP.GR

Αναβαλλόμενη Φορολογία του Ν. 4308/2014

Ποιες είναι οι βασικές διατάξεις του Παραρτήματος Α σχετικά με την αναβαλλόμενη φορολογία;

Η αναβαλλόμενη φορολογία είναι μια κρίσιμη πτυχή της χρηματοοικονομικής διαχείρισης για τα ιδρύματα, ιδιαίτερα στο πλαίσιο του Παραρτήματος Α, το οποίο υπογραμμίζει βασικές προβλέψεις που σχετίζονται με τις αναβαλλόμενες φορολογικές απαιτήσεις και υποχρεώσεις. Σύμφωνα με το Παράρτημα Α του Ν. 4308/2014, ευθυγραμμισμένο με το ΔΛΠ 12, αναβαλλόμενος φόρος ορίζεται ως το ποσό του ανακτέσιμου φόρου εισοδήματος σε μελλοντικές περιόδους από εκπιπόμενες προσωρινές διαφορές, φορολογικές ζημίες που μεταφέρθηκαν και ακραιοποιημένες πιστώσεις φόρου που μεταφέρθηκαν. Οι αναβαλλόμενες φορολογικές απαιτήσεις είναι σημαντικές επειδή αντιπροσωπεύουν μελλοντικά φορολογικά οφέλη που μπορούν να βελτιώσουν την οικονομική θέση ενός ιδρύματος αντισταθίζοντας το φορολογητέο εισόδημα σε μεταγενέστερες περιόδους. Ωστόσο, αυτά τα περιουσιακά στοιχεία πρέπει να αντιμετωπίζονται προσεκτικά και να αναφέρονται, καθώς η αναγνώρισή τους εξαρτάται από τη διαθεσιμότητα επαρκούς φορολογητέου κέρδους έναντι του οποίου μπορούν να χρησιμοποιηθούν οι εκπιπόμενες προσωρινές διαφορές. Αυτή η ευθυγράμμιση διασφαλίζει ότι τα ιδρύματα διατηρούν τη διαφάνεια και την ακρίβεια στις οικονομικές τους καταστάσεις, αντικατοπτρίζοντας μια ρεαλιστική εικόνα της οικονομικής τους κατάστασης. Τα ιδρύματα πρέπει επίσης να τηρούν τη μέθοδο υποχρέωσης για την επιμέτρηση του αναβαλλόμενου φόρου, η οποία χρησιμοποιεί τους φορολογικούς συντελεστές που αναμένεται να ισχύουν όταν αντιστρέφονται οι προσωρινές διαφορές. Αυτή η μέθοδος διασφαλίζει ότι ο οικονομικός αντίκτυπος της φορολογίας καταγράφεται με ακρίβεια, επιτρέποντας καλύτερο οικονομικό σχεδιασμό και διαχείριση κινδύνων. Συμπερασματικά, οι διατάξεις του Παραρτήματος Α υπογραμμίζουν την ανάγκη για τα ιδρύματα να διαχειρίζονται επιμελώς την αναβαλλόμενη φορολογία, διασφαλίζοντας τη συμμόρφωση με τα ισχύοντα πρότυπα και βελτιστοποιώντας τις οικονομικές στρατηγικές τους για τον μετριασμό των μελλοντικών φορολογικών υποχρεώσεων.

Πώς επηρεάζει ο Ν. 4308/2014 την οικονομική πληροφόρηση για αναβαλλόμενους φόρους;

Ο νόμος 4308/2014 επηρεάζει σημαντικά τη χρηματοοικονομική πληροφόρηση για τους αναβαλλόμενους φόρους επιβάλλοντας ο φόρος εισοδήματος να θεωρείται έξοδος της περιόδου, αντί να βασίζεται στη μέθοδο πληρωμής του φόρου. Αυτή η αλλαγή διασφαλίζει ότι οι οικονομικές καταστάσεις αντικατοπτρίζουν ένα πιο ακριβές λογιστικό αποτέλεσμα, αποτρέποντας αποκλίσεις μεταξύ του λογιστικού πλαισίου και της φορολογικής νομοθεσίας. Ο νόμος εισάγει τη λογιστική αναβαλλόμενης φορολογίας ως σύνθετο θέμα για πρώτη φορά, ενισχύοντας την ανάγκη οι οντότητες να λογιστικοποιούν με συνέπεια όλα τα θετικά και αρνητικά ποσά αναβαλλόμενης φορολογίας. Για να βοηθήσει σε αυτόν τον πολύπλοκο τομέα, ο Νόμος 4308/2014 αναφέρεται στο ΔΛΠ 12 «Φόροι Εισοδήματος» για ολοκληρωμένη καθοδήγηση σχετικά με τη μεταχείριση της αναβαλλόμενης φορολογίας. Οι οντότητες υποχρεούνται να εφαρμόζουν τη λογιστική αναβαλλόμενης φορολογίας με συνέπεια σε όλα τα ισχύοντα στοιχεία χωρίς επιλεκτικότητα, διασφαλίζοντας ομοιόμορφη εφαρμογή στις οικονομικές καταστάσεις. Ακολουθώντας αυτές τις οδηγίες, οι οντότητες μπορούν να παρουσιάσουν μια πιο ακριβή απεικόνιση της οικονομικής τους θέσης, ευθυγραμμίζοντας τις λογιστικές πρακτικές με το γενικότερο νομικό πλαίσιο. Αυτή η ολοκληρωμένη προσέγγιση υπογραμμίζει τη σημασία της ακριβούς αναφοράς αναβαλλόμενης φορολογίας για τη διατήρηση της ακεραιότητας των οικονομικών καταστάσεων, που απαιτεί επιμελή εφαρμογή και κατανόηση του νόμου και των σχετικών διεθνών προτύπων.



Ποιες είναι οι επιπτώσεις της αναβαλλόμενης φορολογίας για τις επιχειρήσεις βάσει αυτού του νόμου;

Η αναβαλλόμενη φορολογία προσφέρει σημαντικές επιπτώσεις για τις επιχειρήσεις, ιδιαίτερα στη διαχείριση των ταμειακών ροών και των χρηματοοικονομικών στρατηγικών μέσω του χρόνου των πληρωμών φόρων. Αυτό το στρατηγικό πλεονέκτημα επιτρέπει στις επιχειρήσεις να αναβάλλουν τις πληρωμές φόρων, δίνοντάς τους τη δυνατότητα να διαθέσουν κεφάλαια για αποταμίευση ή επανεπένδυση. Για παράδειγμα, τα κεφάλαια που διατηρούνται μέσω της αναβαλλόμενης φορολογίας μπορούν να διοχετευθούν στην αύξηση της εγχώριας κατανάλωσης και των επενδύσεων, ενισχύοντας δυναμικά την ανάπτυξη των επιχειρήσεων και οδηγώντας σε πρόσθετα φορολογικά έσοδα. Επιπλέον, η αναγνώριση των αναβαλλόμενων φορολογικών απαιτήσεων και υποχρεώσεων κατά τις συνενώσεις επιχειρήσεων μπορεί να επηρεάσει ουσιαστικά τον υπολογισμό της υπεραξίας, επηρεάζοντας το συμφέρον του αποκτώντος στην καθαρή εύλογη αξία των αναγνωρίσιμων περιουσιακών στοιχείων και υποχρεώσεων πέραν του κόστους συγχώνευσης. Αυτή η πτυχή καταδεικνύει τη διασύνδεση της αναβαλλόμενης φορολογίας με ευρύτερες στρατηγικές οικονομικής υγείας και επιχειρηματικής ανάπτυξης. Κατά συνέπεια, οι εταιρείες ενθαρρύνονται να συμμετάσχουν σε ολοκληρωμένο φορολογικό σχεδιασμό για να διασφαλίσουν ότι μπορούν να μόχλευσουν αποτελεσματικά την αναβαλλόμενη φορολογία, ιδιαίτερα σε περιόδους όπου μπορούν να χρησιμοποιηθούν ακραιοποιημένες φορολογικές ζημίες ή πιστώσεις. Αυτή η στρατηγική χρήση της αναβαλλόμενης φορολογίας όχι μόνο βελτιστοποιεί τη χρηματοοικονομική διαχείριση αλλά και ευθυγραμμίζεται με τους ευρύτερους στόχους της βιώσιμης επέκτασης των επιχειρήσεων και της οικονομικής συνεισφοράς.



ΠΑ.Ε.Λ.Ο.
ΠΑΝΕΛΛΗΝΙΑ ΕΝΩΣΗ ΛΟΓΙΣΤΩΝ
ΟΙΚΟΝΟΜΟΛΟΓΩΝ

ECONOMIC REVIEWS AND ANALYSIS

ΠΟΙΕΣ ΕΙΝΑΙ ΟΙ ΝΕΕΣ ΜΕΙΩΣΕΙΣ ΦΟΡΩΝ ΓΙΑ ΤΟ 2025



ANNA ΣΠΑΘΗ
ΔΙΕΥΘΥΝΟΥΣΑ ΣΥΜΒΟΥΛΟΣ ACIS CONSULTING SA

Όπως όλοι γνωρίζουμε ψηφίστηκε από την Βουλή το νέο φορολογικό νομοσχέδιο και επομένως αποτελεί πλέον και νόμο του κράτους.

Ένα θέμα που απασχολεί όλες τις επιχειρήσεις και τους πολίτες και που σίγουρα ενδιαφέρει και όλους εμάς του Λογιστές Φοροτέχνες είναι τελικά ποιες είναι αυτές και τι ακριβώς αναφέρουν.

Στις παρακάτω γραμμές θα αναφέρουμε αναλυτικά τις σημαντικότερες από αυτές

- 1) Μειώνονται κατά μια 1 μονάδα οι ασφαλιστικές εισφορές.
- 2) Καταργείται το τέλος επιτηδεύματος για τα φυσικά πρόσωπα (ελεύθεροι επαγγελματίες, αυτοαπασχολούμενοι καθώς και εργαζόμενοι που αμείβονται με «μπλοκάκι»). ενώ δεν υπάρχει κάποια πρόβλεψη για κατάργηση για τα νομικά πρόσωπα
- 3) Απαλλάσσονται από το φόρο εισοδήματος για 3 έτη τα εισοδήματα που θα προκύψουν από την ενοικίαση ακινήτων τα οποία θα ενοικιαστούν αν προηγουμένως δηλώνονταν κενά ή είχαν διατεθεί για βραχυχρόνια μίσθωση.
Αναλυτικότερα το μέτρο αφορά κατοικίες που :
 - Είναι έως 120 τ.μ.
 - Τα συμβόλαια μίσθωσης να έχουν ξεκινήσει να συντάσσονται από το διάστημα 8/9/2024 και μέχρι 31/12/2025
 - Τα φορολογικά έτη 2022, 2023 και 2024 (αν η μίσθωση θα γίνει το 2025), είχαν δηλωθεί κενά ή δεν είχαν δηλωθεί ως μισθωμένα ακίνητα ούτε ως κύριες ή δευτερεύουσες κατοικίες των εκμισθωτών ούτε ως ιδιοχρησιμοποιούμενα ούτε δωρεάν παραχωρούμενα ακίνητα ή είχαν διατεθεί αποκλειστικά για βραχυχρόνια μίσθωση και οι συναφθείσες βραχυχρόνιες μισθώσεις έχουν δηλωθεί στη Φορολογική Διοίκηση.
- 4) Απαλλάσσεται από τον φόρο το ποσό των ασφαλιστρών (15%) των συμβολαίων υγείας για παιδιά έως 18 ετών.
- 5) Διπλασιάζεται η μείωση ΕΝΦΙΑ από το 2025 (από 10% σε 20%) για κατοικίες ιδιοκτησίας φυσικών προσώπων, αντικειμενικής αξίας έως 500.000 ευρώ, που είναι ασφαλισμένες για φυσικές καταστροφές (πυρκαγιά, σεισμό, πλημμύρα). Απαραίτητη προϋπόθεση για να ισχύσει η έκπτωση είναι να αφορά η ασφάλιση το προηγούμενο έτος για διάρκεια τουλάχιστον 3 μηνών. Αν η διάρκεια της ασφάλισης μικρότερη του 1 έτους, η μείωση του ΕΝ.Φ.Ι.Α. προσαρμόζεται αναλογικά.
- 6) Καταργείται το τέλος σταθερής τηλεφωνίας (5%) για συνδέσεις με οπτική ίνα (≥ 100 Mbps).
- 7) Θεσπίστηκε φορολογική απαλλαγή οικειοθελών παροχών επιχειρήσεων για νέους γονείς. Συγκεκριμένα προβλέπονται εξαιρέσεις από τον υπολογισμό του εισοδήματος από μισθωτή εργασία:
 - Το επίδομα έως 5.000 ευρώ για κάθε τέκνο που αποκτά ο εργαζόμενος και καταβάλλεται μέσα σε 12 μήνες από τον τοκετό, προσαυξανόμενο κατά 5.000 ευρώ για κάθε επιπλέον τέκνο.
 - Το ποσό για παροχή έως 5.000 ευρώ επίσης που χορηγούν οι εργοδότες στους εργαζόμενους για την κάλυψη δαπάνης βρεφονηπιακών και παιδικών σταθμών.
- 8) Η αμοιβή της αμοιβής για εφημερίες ιατρών θα φορολογείται με ποσοστό συντελεστή 22%.



9) Δημιουργία παροχής κινήτρων για συγχωνεύσεις και εξαγορές επιχειρήσεων που αφορούν την «μικρή» επιχειρηματικότητα.

10) Επίσης για το 2025 προβλέπονται επίσης, μειώσεις φόρων χαρτοσήμου σε μια σειρά από συναλλαγές όπως

- τόκους εταιρικών δανείων,
- οικοδομικές άδειες,
- χρησικτησία,
- γάμους,
- ασφαλιστήρια συμβόλαιο κτλ.),

11) Επίσης μονιμοποιήθηκε η επιστροφή του ΕΦΚ στο αγροτικό πετρέλαιο,

12) Τέλος παρατείνεται η αναστολή εφαρμογής ΦΠΑ για νέες οικοδομές έως τις 31.12.2025. Αξίζει φυσικά να προσθέσουμε και κάποιες ακόμη αλλαγές που έχουν αποφασισθεί με παλαιότερους νόμους και θα ισχύσουν το 2025 και είναι

- Παράταση έως την 31η Δεκεμβρίου 2026 της αναστολής επιβολής φόρου υπεραξίας από μεταβίβαση ακινήτων.

- Μείωση 50% του ελάχιστου ποσού καθαρού εισοδήματος από την άσκηση επιχειρηματικής δραστηριότητας για ελεύθερους επαγγελματίες που ασκούν τη δραστηριότητά τους και έχουν την κυρία κατοικία τους σε δημοτικές κοινότητες με πληθυσμό μικρότερο των 1.500 κατοίκων.

- Η κατά έτος αύξηση των ορίων κάθε κλίμακας της Εισφοράς Αλληλεγγύης Συνταξιούχων (Ε.Α.Σ.) κατά τρόπο που αντιστοιχεί με την αύξηση του ύψους των συντάξεων.

- Η Μόνιμη απαλλαγή από τον ΕΝΦΙΑ για εμπράγματα δικαιώματα επί διατηρητέων κτιρίων αξίας έως 400.000 ευρώ. Η διάταξη αυτή στοχεύει στην ενίσχυση των ιδιοκτητών διατηρητέων κτιρίων που επιβαρύνονται σημαντικά για τη συντήρησή τους.




Π.Α.Ε.Λ.Ο.
ΠΑΝΕΛΛΗΝΙΑ ΕΝΩΣΗ ΛΟΓΙΣΤΩΝ
ΟΙΚΟΝΟΜΟΛΟΓΩΝ

ΕΡΩΤΗΣΕΙΣ ΑΠΑΝΤΗΣΕΙΣ



ΕΠΙΜΕΛΕΙΑ
ΣΤΗΛΗΣ
ΜΑΡΙΑ ΜΟΥΚΑ



Ερώτηση: Καλησπέρα Μαρία. Είμαι λογιστής σε εταιρεία και θέλουμε τώρα έναν εργαζόμενο να τον μετακινήσουμε από την έδρα της εταιρείας σε υποκατάστημα. Η μεταφορά αυτή θα είναι προσωρινή. Θα ήθελα αν μπορούσες να μου πεις τι διαδικαστικά χρειάζονται να γίνουν για να μην έχουμε πρόβλημα από την Επιθεώρηση σε περίπτωση ελέγχου. Σε ευχαριστώ. Ξέχασα να σου πω ότι εντασσόμαστε σε ψηφιακή κάρτα.

Απάντηση: Καλησπέρα. Καταρχήν, θα πρέπει να έχει συμφωνηθεί αυτό μεταξύ εργοδότη και εργαζόμενου. Και από τα δυο μέρη. Δεύτερον, στο υποκατάστημα, θα πρέπει να σταλεί αντίγραφο, του ήδη αρχικού ψηφιακού ωραρίου,

ECONOMIC REVIEWS AND ANALYSIS

για τον συγκεκριμένο εργαζόμενο-η, για τον απλό λόγο ότι σε περίπτωση ελέγχου, να μπορούν να ελέγξουν το ωράριο στο οποίο εργάζεται. Αρκεί, να είναι ίδιο με αυτό που έχει υποβληθεί. Επίσης, καλό είναι στην σύμβαση του, να αναγράφεται ότι ο τόπος παροχής εργασίας, είναι και η έδρα και το υποκατάστημα και ότι αν συμφωνηθεί μεταξύ εργοδότη και εργαζόμενου, θα παρέχει την εργασία του και στα υποκαταστήματα. Τώρα σχετικά με την ψηφιακή κάρτα αν χρειαστεί να εργαστεί μια μέρα στο κεντρικό και στην συνέχεια να μεταφερθεί στο υποκατάστημα όπου από εκεί θα σχολάσει, θα χτυπήσει την κάρτα του με την είσοδο του στο κεντρικό και για την αποχώρηση του θα χτυπήσει την κάρτα του στο υποκατάστημα.



Ερώτηση: Καλησπέρα. Έχω εργαζόμενο που ξεκινάει την εργασία του με τηλεργασία, αλλά εκτάκτως μετά θα πρέπει να έρθει στο γραφείο, φυσική παρουσία, για μια συνάντηση. Μαρία πως το αντιμετωπίζουμε αυτό στην ψηφιακή κάρτα; η τηλεργασία δεν δηλώνεται στην ψηφιακή κάρτα, όμως η φυσική παρουσία στα μισά του ωραρίου θα δηλωθεί; είναι έγκυρο; Ευχαριστώ

Απάντηση: Η ψηφιακή κάρτα, εφαρμόζεται, μόνο για όσους εργάζονται με φυσική παρουσία στην επιχείρηση. Προς το παρόν, όσοι τηλεεργάζονται δεν έχουν υποχρέωση για σήμανση ψηφιακής κάρτας. Μας ενδιαφέρει, οι μέρες που ο εργαζόμενος τηλεεργάζεται, να έχουν δηλωθεί στο ψηφιακό ωράριο. Έτσι, αν ο εργαζόμενος τηλεεργάζεται και πρέπει στα μισά του ωραρίου να παρευρεθεί στην εταιρεία, θα χτυπήσει την κάρτα του και κατά την είσοδο του, αλλά και κατά την έξοδο του, από την επιχείρηση.



Ερώτηση: Καλησπέρα σας. Η άδεια γάμου δίνεται και όταν έχουμε σύμφωνο συμβίωσης;

Απάντηση: Κωδικοποιούνται οι διατάξεις του άρθρου 6 του ΕΓΣΣΕ του 1993 και του άρθρου 10 της ΕΓΣΣΕ 2000-2001 στις οποίες συμπεριλαμβάνεται η σύναψη του σύμφωνου συμβίωσης σύμφωνα με το άρθρο 12 του ν 4356/2015. Η άδεια εξακολουθεί να χορηγείται είτε με τέλεση γάμου ή με σύμφωνο συμβίωσης, 6 εργάσιμες ημέρες με αποδοχές στην εξαήμερη απασχόληση και 5 εργάσιμες μέρες με

αποδοχές στην εξαήμερη απασχόληση και 5 εργάσιμες μέρες με αποδοχές στην πενήμηρη απασχόληση. Σε καμία περίπτωση η άδεια αυτή δεν υπολογίζεται στην κανονική ετήσια άδεια.

ΒΙΒΛΙΟΓΡΑΦΙΑ- ΕΥΧΑΡΙΣΤΙΕΣ : Εγκύκλιος Υπουργείου Εργασίας, Αρ. Πρωτ. 47972 7/7/2021, χορήγηση αδειών άρθρα 24-54 του ν 4808/2021 για την προστασία της οικογένειας



Ερώτηση: Καλησπέρα. Πρακτική άσκηση μαθητεία όλα αυτά συμπεριλαμβάνονται στο έντυπο δήλωση μεταβολή στοιχείων εργασιακής σχέσης; ή ψηφιακή οργάνωση χρόνου εργασίας; Κάποια στιγμή είχαν πει θα συμπεριληφθούν ισχύει αυτό;

Απάντηση: Όχι η πρακτική άσκηση και η μαθητεία έχουν τα δικά τους έντυπα και δεν συμπεριλαμβάνονται στα παραπάνω. Δηλαδή τα έντυπα που αναφέρομαι είναι Ε3.1 Ε3.2 Ε3.4 και Ε3.5. Τα έντυπα που αναφέρετε αφορούν μόνο συμβάσεις εξαρτημένης εργασίας.



Ερώτηση: Μαρία καλησπέρα. Έχω δυο ερωτήσεις που θα ήθελα την βοήθεια σου. Στην εταιρεία που δουλεύω θα κάνουμε μετάθεση σε κάποιον εργαζόμενο. Ποιο έντυπο θα χρησιμοποιήσω για να δηλώσω την μετάθεση του σε άλλο κτίριο; Μήπως πρέπει να κάνω και κάτι άλλο;

Απάντηση: Καλησπέρα και ευχαριστώ. Θα υποβάλλετε δήλωση μεταβολής στοιχείων εργασιακής σχέσης και θα δηλωθεί και το ωράριο για το νέο κτίριο



Ερώτηση: Καλησπέρα σας. Πρέπει ο εργαζόμενος όταν ασθενήσει να ενημερώσει τον εργοδότη;

Απάντηση: Ο μισθωτός μόλις ασθενήσει ΟΦΕΙΛΕΙ να ενημερώσει τον εργοδότη του προσκομίζοντας το χαρτί του γιατρού. Αν δεν το κάνει μπορεί να θεωρηθεί και πρόθεση για καταγγελία της σύμβασης από μεριά του εργαζόμενου και μάλιστα χωρίς αποζημίωση εφόσον προέρχεται από αμέλεια ή δόλο.

ΕΥΧΑΡΙΣΤΙΕΣ ΒΙΒΛΙΟΓΡΑΦΙΑ - ΕΠΙΘΕΩΡΗΣΗ ΕΡΓΑΣΙΑΣ <https://www.hli.gov.gr/ergasiakes-scheseis/nomothesia-ergasiakes-scheseis/astheneia/astheneia-2/ypochreosi-enimerosis/>



Π.Α.Ε.Λ.Ο.
ΠΑΝΕΛΛΗΝΙΑ ΕΝΩΣΗ ΛΟΓΙΣΤΩΝ
ΟΙΚΟΝΟΜΟΛΟΓΩΝ

ECONOMIC REVIEWS AND ANALYSIS

ΓΛΩΣΣΑ ΤΟΥ ΣΩΜΑΤΟΣ ΚΑΙ ΒΑΣΙΚΕΣ ΕΝΝΟΙΕΣ



ΚΥΡΙΑΚΗ ΜΕΦΥΜΑΚΗ
ΔΙΑΧΕΙΡΙΣΗ ΚΑΘΑΡΙΟΤΗΤΑΣ ΞΕΝΟΔΟΧΕΙΟΥ ΚΑΙ ΟΡΟΦΟΚΟΜΙΑ

Η γλώσσα του σώματος είναι ένας τύπος λεκτικής επικοινωνίας κατά την οποία οι εκφράσεις του προσώπου και χειρονομίες, στάση του προσώπου και οι κινήσεις του προσώπου σώματος χρησιμοποιούνται για την έκφραση ή την μετάδοση των πληροφοριών. Η γλώσσα του σώματος είναι ίδια τόσο στους ανθρώπους όσο και στους ανθρώπους. Η «γλώσσα» του σώματος δεν πρέπει να συγχέεται με την νοηματική γλώσσα, καθώς η νοηματικές γλώσσες και έχουν τα δικά τους γραμματικά συστήματα. Από την άλλη πλευρά η γλώσσα του σώματος δεν έχει γραμματικό σύστημα και πρέπει να ερμηνεύεται ευρέως, αντί να έχει απόλυτο νόημα και να αντιστοιχεί σε συγκεκριμένη κίνηση. Άρα δεν είναι γλώσσα με την ευρεία έννοια. Οι εκφράσεις του προσώπου αποτελούν μέρος της έκφρασης της γλώσσας του σώματος γιατί αποτελούν εκφράσεις συναισθημάτων.

Η σημασία της γλώσσας του σώματος στην επικοινωνία

Εκφράσεις προσώπου

Στα πρώτα λεπτά μιας επαφής δημιουργούνται εκφράσεις άτι πρόσωπο των άλλων που μας δημιουργούν συμπεράσματα για το χαρακτήρα και τη συμπεριφορά τους και όχι μόνο.

Υπάρχουν πολλά διαφορετικά είδη χαμόγελου:

- A) χαμόγελο με σταθερά χείλη που θέλει κάτι να κρύψει
- B) το σταθερό χαμόγελο που σημαίνει σαρκασμό
- Γ) το χαμόγελο με πεσμένο σαγόνι
- Δ) πλάγιο (κυρίως από τις γυναίκες)

Κυρίως από τις κόρες των ματιών αποτελούν σημαντικό ρόλο στις εκφράσεις του προσώπου. Όταν κάποιος σε κοιτάει απευθείας στα μάτια είναι ειλικρινής και δεν κρύβεται. Σε αντίθεση περίπτωση υπάρχουν τα αντίθετα αποτελέσματα.

Στάση και κίνηση κεφαλιού

Οι στάσεις βασικές του κεφαλιού είναι

- A) ουδέτερη
- B) κλίση προς τα δεξιά
- Γ) κλίση προς τα αριστερά

Οι στάσεις των χεριών και των ποδιών

Τα πόδια και τα χέρια αποτελούν μια σημαντική πηγή πληροφοριών σχετικά με την διάθεση κάποιου. Υπάρχουν 4 όρθιες στάσεις Αυτές είναι: πσασση της προσοχής, η στάση με τα πόδια ανοιχτά, η στάση με το πέλμα μπροστά, η στάση με τα πόδια σταυρωμένα.

Σε ό,τι έχει να κάνει με τα χέρια συνήθως κρατάμε τα χέρια μας μπροστά στο σώμα μας. Τέλος όταν το δεξί μας χέρι κάνουμε χειραψία ενώ με το αριστερό μας σφίγγει τον βραχίονα δείχνουμε ότι αισθανόμαστε οικειότητα με αυτό το άτομο.

Στάση κορμιού

Η στάση του κορμιού πρέπει να είναι έχοντας της κοιλιά «μέσα», το στήθος προτεταμένο, η πλάτη ίσια και το κεφάλι ψηλά. Έτσι εκπέμπουμε αυτοπεποίθηση



Συνοψίζοντας

Οι κινήσεις μας είναι ο καθρέφτης μας ή κουλτούρας μας.

Βιβλιογραφία.

A) https://el.m.wikipedia.org/wiki/%CE%93%CE%B-%CF%8E%CF%83%CF%83%CE%B1_%CF%84%CE%BF%CF%85_%CF%83%CF%8E%CE%BC%CE%B1%CF%84%CE%BF%CF%82

B) <https://banks.com.gr/simasia-tis-glossas-tou-somatos-stin-epikoinonia/>





ΠΑ.Ε.Λ.Ο.
ΠΑΝΕΛΛΗΝΙΑ ΕΝΩΣΗ ΛΟΓΙΣΤΩΝ
ΟΙΚΟΝΟΜΟΛΟΓΩΝ



ΑΡΝΗΤΙΚΑ ΙΔΙΑ ΚΕΦΑΛΑΙΑ – ΕΠΙΣΚΟΠΗΣΗ ΝΟΜΟΘΕΣΙΑΣ & ΑΝΤΙΜΕΤΩΠΙΣΗ ΜΕΣΩ ΜΕΙΩΣΗΣ ΚΕΦΑΛΑΙΟΥ

ΧΟΥΛΙΑΡΑΣ ΔΗΜΗΤΡΙΟΣ
ΛΟΓΙΣΤΗΣ – ΟΙΚΟΝΟΜΟΛΟΓΟΣ, MSC

Τα Ιδία Κεφάλαια ή Καθαρή Θέση μιας εταιρείας είναι το ποσό που απομένει αν αφαιρεθούν από τα περιουσιακά στοιχεία της (ενεργητικό) οι υποχρεώσεις της (Ξένα Κεφάλαια) και συνοπτικά αποτελούνται από τα εξής:

1. Καταβλημένα κεφάλαια, δηλαδή εισφορές από τους ιδιοκτήτες της επιχείρησης κατά την ίδρυση ή και κατά τη διάρκεια της λειτουργίας της.
2. Τα διαφόρους είδους Αποθεματικά και τα Αποτελέσματα εις νέο από προηγούμενες χρήσεις.
3. Διαφορές αναπροσαρμογής

Χαρακτηρίζονται από την απουσία προκαθορισμένης ημερομηνίας λήξης, καθώς παραμένουν επενδυμένα στα περιουσιακά στοιχεία της επιχείρησης μέχρι να επιτευχθεί ο σκοπός της ίδρυσης και λειτουργίας της. Παράλληλα το ύψος τους αποτελεί δείκτη φερεγγυότητας με τον αριθμοδείκτη Ξένα προς Ιδία Κεφάλαια όταν λαμβάνει τιμές μεγαλύτερες της μονάδας (1) να αποτελεί ένδειξη υπερχρέωσης και μειωμένης εξασφάλισης των δανειστών.

Οι ζημίες μειώνουν τα Ιδία Κεφάλαια μιας επιχείρησης, ενώ η συσσώρευση συνεχόμενων ζημιών μπορεί να οδηγήσει σε κατάσταση Αρνητικών Ιδίων Κεφαλαίων. Η νομοθεσία περιλαμβάνει πολλές αναφορές που αφορούν το κατώτατο αποδεκτό ύψος των Ιδίων Κεφαλαίων, ορίζοντας συγκεκριμένες διαδικασίες που πρέπει να γίνουν σε τέτοιες περιπτώσεις.

Νομοθεσία

Η παλαιότερη αναφορά για τα Ιδία Κεφάλαια εντοπίζεται στον Νόμο 2190/1920 περί Ανωνύμων Εταιρειών, ο οποίος καθόριζε το ελάχιστο απαιτούμενο ύψος τους, καθώς και τις ενέργειες που έπρεπε να πραγματοποιηθούν σε περίπτωση που αυτό υπολείπονταν του προβλεπόμενου ορίου και βρισκόταν σε ισχύ έως 31/12/2018, ενώ από 01/01/2019 το ζήτημα ρυθμίζεται από τις διατάξεις του Νόμου 4548/2018.

Πιο συγκεκριμένα ξεκινώντας από τον προγενέστερο νόμο, στο άρθρο 47 του Ν.2190/1920 αναφέρει: «Σε περίπτωση που το σύνολο των ιδίων κεφαλαίων της εταιρίας, όπως προσδιορίζονται στο υπόδειγμα ισολογισμού που προβλέπεται από το άρθρο 42γ, γίνει κατώτερο από το μισό (1/2) του μετοχικού κεφαλαίου, το Διοικητικό Συμβούλιο υποχρεούται να συγκαλέσει τη Γενική Συνέλευση, μέσα σε προθεσμία έξι μηνών από τη λήξη της χρήσης, που θα αποφασίσει τη λύση της εταιρίας ή την υιοθέτηση άλλου μέτρου.»

Επιπρόσθετα στον ίδιο νόμο, στο άρθρο 48 του Ν.2190/1920 αναφέρει: «Η εταιρεία μπορεί να λυθεί με δικαστική απόφαση μετά από αίτηση οποιουδήποτε έχει έννομο συμφέρον εάν:

- α).....
- β) η εταιρεία δεν έχει το ελάχιστο κεφάλαιο που ορίζεται κάθε φορά από το νόμο,
- γ) το σύνολο των ιδίων κεφαλαίων της εταιρείας, όπως προσδιορίζονται στο υπόδειγμα του ισολογισμού που προβλέπεται από το άρθρο 42γ, καταστεί κατώτερο του ενός δεκάτου (1/10) του μετοχικού κεφαλαίου και η γενική συνέλευση δεν λαμβάνει μέτρα κατά το άρθρο 47,
- δ).....

Έννομο συμφέρον για τη λύση της εταιρείας έχει και ο Υπουργός Ανάπτυξης, ή η κατά περίπτωση αρμόδια εποπτεύουσα Αρχή. Έννομο συμφέρον για τη λύση εταιρείας, η οποία δραστηριοποιείται στον τομέα των μέσων μαζικής ενημέρωσης, έχει και ο αρμόδιος για θέματα Δημοσίας Ραδιοηλεκτρικής Υπουργός Επικρατείας.»

Ακολούθως το άρθρο 47 αντικαταστάθηκε με το άρθρο 39 παρ. 1 του ΠΔ 409/1986 (προσαρμογή στο άρθρο 17 της δεύτερης Οδηγίας ΕΟΚ) χωρίς να αλλάξει κάτι στην ουσία του για να φτάσουμε στις διατάξεις του άρθρου 38 παρ. 5 του Ν.4308/2014 όπου το υπόδειγμα ισολογισμού που προβλέπονταν στο άρθρο 42γ του Ν.2190/1920 αντικαταστάθηκε και η Καθαρή Θέση προκύπτει πλέον από τις οικονομικές καταστάσεις που αναφέρονται στο άρθρο 16 του Ν.4308/2014 καθώς και από τα σχετικά υποδείγματα.

Από την 1η Ιανουαρίου του 2019 έως σήμερα τα ζητήματα των ανωνύμων εταιρειών ρυθμίζονται από τον νόμο 4548/2018. Πιο συγκεκριμένα σε συνέχεια των άρθρων του



Ν.2190/1920, στην παράγραφο 4 του άρθρου 119 του Ν.4548/2018 αναφέρει: «Σε περίπτωση που το σύνολο των ιδίων κεφαλαίων της εταιρείας γίνει κατώτερο από το μισό (1/2) του κεφαλαίου, το διοικητικό συμβούλιο υποχρεούται να συγκαλέσει τη γενική συνέλευση, μέσα σε προθεσμία έξι (6) μηνών από τη λήξη της χρήσης, με θέμα τη λύση της εταιρείας ή την υιοθέτηση άλλου μέτρου». Αντίστοιχα οι διατάξεις του άρθρου 48 μεταφέρονται στο άρθρο 165 του Ν.4548/2018 το οποίο αναφέρει: «1. Η εταιρεία μπορεί να λυθεί με δικαστική απόφαση ύστερα από αίτηση οποιουδήποτε έχει έννομο συμφέρον αν: ... β) η εταιρεία δεν έχει το ελάχιστο κεφάλαιο που ορίζεται κάθε φορά από το νόμο.....3. Το δικαστήριο, πριν εκδώσει την απόφασή του, παρέχει στην εταιρεία εύλογη προθεσμία για άρση των λόγων λύσης, εκτός αν αιτιολογημένα θεωρεί ότι το μέτρο αυτό είναι άσκοπο...». Επιπλέον στην αιτιολογική έκθεση αναφέρεται: «...κατά τη νέα διατύπωση της παραγράφου 1 και λόγω της κατάργησης της διοικητικής εποπτείας, ο Υπουργός Ανάπτυξης ή η αρμόδια εποπτεύουσα αρχή δεν έχουν αυτομάτως εκ του νόμου έννομο συμφέρον να ζητήσουν τη λύση της εταιρείας, ενδέχεται, όμως, το Δημόσιο να έχει συμφέρον ad hoc, οπότε και θα μπορεί να ζητήσει τη λύση».

Τέλος όξια αναφοράς είναι η παράγραφος 2 του άρθρου 57 του Ν.4609/2019 όπου αναφέρεται: «Στο τέλος της παραγράφου 4 του άρθρου 119 προστίθεται εδάφιο ως εξής: Την ίδια υποχρέωση έχουν οι ελεγκτές της εταιρείας, αν το Διοικητικό Συμβούλιο δεν προβαίνει στη σύγκληση εντός της παραπάνω προθεσμίας».

Όσον αφορά τις Εταιρείες Περιορισμένης Ευθύνης (ΕΠΕ) και τις Ιδιωτικές Κεφαλαιουχικές Εταιρείες (ΙΚΕ) το ελάχιστο κεφάλαιο είναι ένα (1) ευρώ πλέον.

Στην νομοθεσία περί ΕΠΕ όμως υπάρχουν αντίστοιχες διατάξεις σχετικά με το ελάχιστο ύψος των Ιδίων Κεφαλαίων, συγκεκριμένα αρχικά στο άρθρο 45 του Ν.3190/1955 αναφέρεται «1. Αν το σύνολο των ιδίων κεφαλαίων της εταιρείας καταστεί κατώτερο από το ένα δεύτερο (1/2) του εταιρικού κεφαλαίου, οι διαχειριστές υποχρεούνται να συγκαλέσουν τη συνέλευση των εταίρων για να αποφασίσει τη λήψη των αναγκαίων μέτρων. 2. Μη συγκληθείσης της συνελεύσεως εντός ευλόγου χρόνου ή μη ληφθείσης αποφάσεως, πας ενδιαφερόμενος δύναται να ζητήσει παρά του δικαστηρίου την διάλυση της εταιρίας». Ακολούθως από 01/06/2018 με την παράγραφο 5 του άρθρου 7 του Ν.4541/2018 η παράγραφος 1 του προγενέστερου νόμου αντικαταστάθηκε ως εξής: «Αν το σύνολο των ιδίων κεφαλαίων της εταιρείας καταστεί κατώτερο από το ένα δεύτερο (1/2) του εταιρικού κεφαλαίου, οι διαχειριστές υποχρεούνται να συγκαλέσουν τη συνέλευση των εταίρων για να αποφασίσει τη λήψη των αναγκαίων μέτρων.»

ECONOMIC REVIEWS AND ANALYSIS

Τέλος η νομοθεσία των ΙΚΕ δεν περιέχει αντίστοιχες διατάξεις και η μόνη σχετική αναφορά εντοπίζεται στο άρθρο 102 του Ν.4072/2012 όπου αναφέρεται: «Αν η εταιρεία βρίσκεται σε κατάσταση επαπειλούμενης αδυναμίας εκπλήρωσης των οφειλών της, κατά την έννοια των άρθρων 3 παράγραφος 2 και 99 παράγραφος 1 του Πτωχευτικού Κώδικα (ν. 3588/2007), ο διαχειριστής υποχρεούται χωρίς υπαίτια βραδύτητα να συγκαλέσει συνέλευση των εταίρων, που θα αποφασίσει τη λύση της εταιρείας, την υποβολή αίτησης πτώχευσης ή έναρξης διαδικασίας εξυγίανσης ή την υιοθέτηση άλλου μέτρου».

Συμπεράσματα

Στις Ανώνυμες Εταιρείες (ΑΕ) και στις Εταιρείες Περιορισμένης Ευθύνης (ΕΠΕ), όταν τα Ίδια Κεφάλαια μειωθούν κάτω από το 1/2 του μετοχικού/εταιρικού κεφαλαίου, απαιτείται η λήψη μέτρων για την εξυγίανση της οικονομικής εικόνας της επιχείρησης. Αντίθετα, στις Ιδιωτικές Κεφαλαιουχικές Εταιρείες (ΙΚΕ) δεν ισχύει ο περιορισμός του 1/2, αλλά η ύπαρξη αρνητικών Ιδίων Κεφαλαίων δεν αναιρεί την ανάγκη για τη λήψη κατάλληλων μέτρων καθώς η υπέρμετρη μείωση των ιδίων κεφαλαίων και η εμφάνιση στις οικονομικές καταστάσεις σωρευμένων ζημιών μεγάλου ύψους, εγείρουν θέματα βιωσιμότητας (going concern). Μέχρι σήμερα, οι αρμόδιοι φορείς δεν έχουν παρέμβει ενεργά για τη λύση εταιρειών με προβληματικά Ίδια Κεφάλαια. Στο παρελθόν, η περιφέρεια προέβιανε σε συστάσεις προς τις ΑΕ για αύξηση κεφαλαίου, όταν αυτές δεν συμμορφώνονταν με τα κατώτατα όρια που ορίζει ο νόμος, ωστόσο, το Γενικό Εμπορικό Μητρώο (ΓΕΜΗ) φαίνεται μέχρι στιγμής, να μην ασχολείται ουσιαστικά με τέτοιες περιπτώσεις. Σε κάθε περίπτωση, οποιοσδήποτε έχει έννομο συμφέρον μπορεί να παρέμβει εάν θεωρεί ότι η κατάσταση των Ιδίων Κεφαλαίων της επιχείρησης απειλεί τα συμφέροντά του. Στην έννοια του έννομου συμφέροντος περιλαμβάνονται και τρίτοι, όπως οι δανειστές της επιχείρησης, π.χ. τράπεζες ή προμηθευτές που έχουν συνάψει συμφωνίες μακροπρόθεσμης πληρωμής. Συνεπώς, συνιστάται σε κάθε περίπτωση η λήψη κατάλληλων μέτρων προς την αποκατάσταση της εικόνας των Ιδίων Κεφαλαίων.

Ο τρόπος αντιμετώπισης σε περιπτώσεις όπου τα Ίδια Κεφάλαια υπολείπονται του ελάχιστου απαιτούμενου ύψους είναι η πραγματοποίηση αύξησης κεφαλαίου. Ωστόσο, αν δεν είναι διαθέσιμο το απαιτούμενο χρηματικό ποσό, η εταιρεία έχει την δυνατότητα πριν προχωρήσει στην αύξηση κεφαλαίου, να πραγματοποιήσει μείωση κεφαλαίου με σκοπό την ελάττωση του απαιτούμενου ποσού. Η μείωση κεφαλαίου είναι μια διαδικασία κατά την οποία μια εταιρεία μειώνει το καταβεβλημένο από τους ιδιοκτήτες της κεφάλαιο, και μπορεί να πραγματοποιηθεί με διάφορους τρόπους. Η διαδικασία αυτή διέπεται από συγκεκριμένες νομικές προϋποθέσεις και κανονισμούς. Στις Ανώνυμες Εταιρείες (ΑΕ), ρυθμίζεται κυρίως από τα άρθρα 29 έως 31 του Ν. 4548/2018. Η απόφαση για τη μείωση του μετοχικού κεφαλαίου ανήκει στη δικαιοδοσία της Γενικής Συνέλευσης των μετόχων, η οποία απαιτεί αυξημένη απαρτία και πλειοψηφία για να εγκριθεί.

Παράδειγμα κατανόησης

Η εταιρεία ΑΒΓ ΑΕ, στον Ισολογισμό της 12ης εταιρικής χρήσης (01.01.20X5 – 31.12.20X5), έχει ως μετοχικό 150.000,00 € και συσσωρευμένες 350.000,00 €

Πάγια:	194.800,00	Εταιρικό Κεφάλαιο:	150.000,00
μείον Αποσβεσμένα:	-99.800,00	μείον Ζημιές εις νέο:	-350.000,00
Αποθέματα:	40.000,00		
Απαιτήσεις:	35.000,00	Υποχρεώσεις:	380.000,00
Χρηματικά Διαθέσιμα:	10.000,00		
Σύνολο:	180.000,00	Σύνολο:	180.000,00

Το σύνολο των ιδίων κεφαλαίων είναι: Μετοχικό κεφάλαιο 150.000,00 € μείον Αποτελέσματα εις νέον από ζημιές προηγούμενων χρήσεων 350.000,00 € = -200.000,00 €.

Μετοχικό Κεφάλαιο:	150.000
μείον Συσσωρευμένες ζημιές:	-350.000
Σύνολο:	-200.000

Βάσει του άρθρου 119 του Ν.4548/2018 οι σωρευμένες ζημιές μπορούν να ανέλθουν έως το ποσό των: 150.000 * 1/2 = 75.000,00 € αντί για 350.000 που είναι ώστε να μην μειωθούν τα Ίδια Κεφάλαια πάνω από το μισό του μετοχικού κεφαλαίου.

Βάσει του άρθρου 119 του Ν.4548/2018 οι συσσωρευμένες ζημιές μπορούσαν να ανέλθουν έως το ποσό των: 150.000 * 1/2 = 75.000,00 € αντί για 350.000 που είναι ώστε να μην μειωθούν τα Ίδια Κεφάλαια πάνω από το μισό του μετοχικού κεφαλαίου.

Το πρόβλημα αυτό μπορεί να λυθεί ως εξής:

→ Αρχικά η ΑΒΓ ΑΕ θα προχωρήσει σε μείωση κεφαλαίου έως το ελάχιστο ύψος που προβλέπεται από το άρθρο 15 του Ν.4548/2018.

→ Στην συνέχεια θα προχωρήσει σε αύξηση κεφαλαίου με ελάχιστο ύψος το ποσό που θα καταστήσει τα Ίδια Κεφάλαια να μην είναι μικρότερα από το 1/2 του μετοχικού κεφαλαίου. Συνεπώς σε πρώτη φάση θα γίνει ονομαστική μείωση κεφαλαίου ύψους: 150.000,00 – 25.000,00 = 125.000,00. Οι λογιστικές εγγραφές για την ΑΒΓ ΑΕ θα είναι οι εξής:

Αιτιολογία:	Ελάττωση ονομαστικής αξίας μετοχών λόγω ζημιών. Απόφαση Γ.Σ. 30/06/20X6	Χρέωση	Πίστωση
Λογαριασμός			
40.00	Καταβεβλημένο Μ.Κ κοινών μετόχων (ή 40.01 προνομιούχων μετόχων)	125.000	
53.16.0001	Μέτοχος Α - αξία μετοχών τους προς απόδοση λόγω αποσβέσεως ή μειώσεως του Κεφαλαίου		62.500
53.16.0002	Μέτοχος Β - αξία μετοχών τους προς απόδοση λόγω αποσβέσεως ή μειώσεως του Κεφαλαίου		62.500

* Η μείωση θα πρέπει να απεικονιστεί και στο βιβλίο μετόχων έχοντας υπόψη το άρθρο 35 του Ν.4548/2018 όπου ορίζεται ως ελάχιστη αξία μιας μετοχής το ποσό των 0,04 €.

Αιτιολογία:	Ελάττωση ονομαστικής αξίας μετοχών λόγω ζημιών. Απόφαση Γ.Σ. 30/06/20X6	Χρέωση	Πίστωση
Λογαριασμός			
53.16.0001	Μέτοχος Α - αξία μετοχών τους προς απόδοση λόγω αποσβέσεως ή μειώσεως του Κεφαλαίου	62.500	
53.16.0002	Μέτοχος Β - αξία μετοχών τους προς απόδοση λόγω αποσβέσεως ή μειώσεως του Κεφαλαίου	62.500	
40.02	Υπόλοιπο ζημιών προηγούμενων χρήσεων		125.000

Μετά την μείωση κεφαλαίου, τα Ίδια Κεφάλαια ανέρχονται στο ποσό των 25.000 - 225.000 = -200.000,00 €. Το ποσό αυτό είναι προφανώς μικρότερο του 1/2 του κεφαλαίου.

Πάγια:	194.800,00	Εταιρικό Κεφάλαιο:	25.000,00
μείον Αποσβεσμένα:	-99.800,00	μείον Ζημιές εις νέο:	-225.000,00
Αποθέματα:	40.000,00		
Απαιτήσεις:	35.000,00	Υποχρεώσεις:	380.000,00
Χρηματικά Διαθέσιμα:	10.000,00		
Σύνολο:	180.000,00	Σύνολο:	180.000,00

Θα πρέπει το κεφάλαιο να γίνει 225.000 X 2 = 450.000,00 €. Άρα σε αυτή την περίπτωση ως δεύτερο βήμα θα πρέπει να γίνει αύξηση εταιρικού κεφαλαίου κατά: 450.000 - 25.000 = 425.000,00 € το οποίο είναι το ελάχιστο ποσό που ορίζεται από την νομοθεσία ώστε τα Ίδια κεφάλαια να μην είναι μικρότερα από το 1/2 του μετοχικού κεφαλαίου.

Αιτιολογία:	Κάλυψη αύξησης μετοχικού κεφαλαίου	Χρέωση	Πίστωση
Λογαριασμός			
33.03.01	Λογ/μός καλύψεως κεφαλαίου - Μέτοχος Α	212.500,00	
33.03.02	Λογ/μός καλύψεως κεφαλαίου - Μέτοχος Β	212.500,00	
40.02	Οφειλόμενο μετοχικό κεφάλαιο κοινών μετόχων		425.000,00

Αιτιολογία:	Μεταφορά στον λογ/μό 33.04 των βραχυπρόθεσμων καταβλητέων ποσών	Χρέωση	Πίστωση
Λογαριασμός			
33.04.01	Λογ/μός οφειλόμενου κεφαλαίου - Μέτοχος Α	212.500,00	
33.04.02	Λογ/μός οφειλόμενου κεφαλαίου - Μέτοχος Β	212.500,00	
33.03.01	Λογ/μός καλύψεως κεφαλαίου - Μέτοχος Α		212.500,00
33.03.02	Λογ/μός καλύψεως κεφαλαίου - Μέτοχος Β		212.500,00

Αιτιολογία:	Καταβολή αύξησης μετοχικού κεφαλαίου	Χρέωση	Πίστωση
Λογαριασμός			
38.03	Λογ/μός οφειλόμενου κεφαλαίου - Μέτοχος Α	425000,00	
33.04.01	Λογ/μός οφειλόμενου κεφαλαίου - Μέτοχος Α		212500,00
33.04.02	Λογ/μός οφειλόμενου κεφαλαίου - Μέτοχος Β		212500,00

Αιτιολογία:	Εμφάνιση καταβλημένου μετοχικού κεφαλαίου	Χρέωση	Πίστωση
Λογαριασμός			
42.02	Οφειλόμενο μετοχικό κεφάλαιο κοινών μετόχων	425000,00	
40.00	Καταβεβλημένο μετοχικό κεφάλαιο κοινών μετόχων		425000,00

ECONOMIC REVIEWS AND ANALYSIS

Η εικόνα της επιχείρησης μετά την αύξηση κεφαλαίου θα είναι η εξής:

Πάγια:	194.800,00	Εταιρικό Κεφάλαιο:	450.000,00
μείον Αποσβεσμένα:	-99.800,00	μείον Ζημιές εις νέο:	-225.000,00
Αποθέματα:	40.000,00		
Απαιτήσεις:	35.000,00	Υποχρεώσεις:	380.000,00
Χρηματικά Διαθέσιμα:	605.000,00		
Σύνολο:	180.000,00	Σύνολο:	605.000,00

$450.000 - 225.000 = 225.000$, δηλαδή επιτυγχάνεται το ελάχιστο κατώτατο ύψος που προβλέπεται από το άρθρο 15 του Ν.4548/2018.

* Στην περίπτωση κάποιας άλλης μορφής κεφαλαιουχικής εταιρείας εκτός ΑΕ όπου δεν έχουμε μετοχές αλλά εταιρικά μερίδια οι εγγραφές μείωσης εταιρικού κεφαλαίου θα ήταν οι εξής:

Αιτιολογία:	Κατανομή ζημιών προηγούμενων χρήσεων σε εταίρους, Απόφαση Γ.Σ. 30/06/20X6	Χρέωση	Πίστωση
	Λογαριασμός		
53.25.0001	Εταίρος Α ΙΚΕ ή ΕΠΕ - Αξία εταιρικών μεριδίων κεφαλαιακών εισφορών τους προς κάλυψη ζημιών	62.500	
53.25.0002	Εταίρος Β ΙΚΕ ή ΕΠΕ - Αξία εταιρικών μεριδίων κεφαλαιακών εισφορών τους προς κάλυψη ζημιών	62.500	
42.01	Υπόλοιτο ζημιών προηγούμενων χρήσεων		125.000

Αιτιολογία:	Μείωση κεφαλαίου προς κάλυψη ζημιών προηγούμενων χρήσεων. Απόφαση Γ.Σ. 30/06/20X6	Χρέωση	Πίστωση
	Λογαριασμός		
40.06.0001	Κεφαλαιακή μερίδα εταίρου Α	62.500	
40.06.0002	Κεφαλαιακή μερίδα εταίρου Β	62.500	
53.25.0001	Εταίρος Α ΙΚΕ ή ΕΠΕ - Αξία εταιρικών μεριδίων κεφαλαιακών εισφορών τους προς κάλυψη ζημιών		62.500
53.25.0002	Εταίρος Α ΙΚΕ ή ΕΠΕ - Αξία εταιρικών μεριδίων κεφαλαιακών εισφορών τους προς κάλυψη ζημιών		62.500

Εναλλακτικά, αν δεν είχε επιλεχθεί να γίνει μείωση κεφαλαίου, το ποσό της αύξησης κεφαλαίου που θα απαιτούταν θα ήταν:

$$350.000 * 2 = 700.000, 700.000 - 150.000 = 550.000,00 \text{ €}$$

Πάγια:	194.800,00	Εταιρικό Κεφάλαιο:	700.000,00
μείον Αποσβεσμένα:	-99.800,00	μείον Ζημιές εις νέο:	-350.000,00
Αποθέματα:	40.000,00		
Απαιτήσεις:	35.000,00	Υποχρεώσεις:	380.000,00
Χρηματικά Διαθέσιμα:	10.000,00		
Σύνολο:	180.000,00	Σύνολο:	730.000,00

Ευνόητο είναι ότι όποια από τις δύο εκδοχές ακολουθήσει η εταιρεία τηρεί τις προϋποθέσεις του νόμου. Σε περίπτωση που η εταιρεία παρουσιάσει ζημιές και στην επόμενη χρήση, θα χρειαστεί να επαναλάβει την ίδια διαδικασία, εκτός εάν η αύξηση του εταιρικού κεφαλαίου έχει πραγματοποιηθεί με σημαντικά μεγαλύτερο ποσό, καλύπτοντας το πιθανό «έλλειμμα» τόσο της επόμενης όσο και ενδεχομένως των επόμενων χρήσεων.





ΠΑ.Ε.Λ.Ο.
ΠΑΝΕΛΛΗΝΙΑ ΕΝΩΣΗ ΛΟΓΙΣΤΩΝ
ΟΙΚΟΝΟΜΟΛΟΓΩΝ

ECONOMIC REVIEWS AND ANALYSIS

ΤΕΛΙΚΑ ΥΠΑΡΧΕΙ ΒΙΑΙΗ ΨΗΦΙΟΠΟΙΗΣΗ Η ΟΧΙ;



ΡΑΓΟΣ ΠΑΝΑΓΙΩΤΗΣ
ΛΟΓΙΣΤΗΣ-ΟΙΚΟΝΟΜΟΛΟΓΟΣ-ΦΟΡΟΤΕΧΝΙΚΟΣ Α ΤΑΞΗΣ

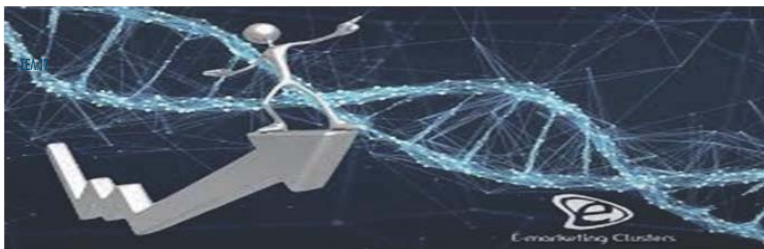
Τα τελευταία χρόνια έχει μπει στη ζωή των φορολογούμενων η ψηφιοποίηση. Πλατφόρμες κάθε είδους και για κάθε αίτηση είναι απαραίτητες για μπορέσει ο φορολογούμενος να εξυπηρετηθεί από μία δημόσια υπηρεσία (ΟΠΕΚΑ, ΔΥΠΑ, Εφορίες, ΕΦΚΑ κτλ.). Μετά την περίοδο του κορονοϊού η πρόσβαση στις δημόσιες υπηρεσίες είχε περιοριστεί και μόνο με ραντεβού. Από το καλοκαίρι και μετά είχαμε την ανακοίνωση για τη δημιουργία νέων υπερεφοριών (ΚΕΦΟΔΕ, ΚΕΦΟΚ, ΚΕΒΕΙΣ, ΥΦΕ). Εκεί πλέον η εξυπηρέτηση γίνεται κυρίως μόνο μέσω ηλεκτρονικών αιτημάτων.

Δυστυχώς και πριν, αλλά κυρίως μετά τη σύσταση των νέων υπερεφοριών, παρουσιάστηκαν τεράστια προβλήματα με τον εγκλωβισμό χιλιάδων αιτημάτων "υπό επεξεργασία". Τι δείχνει αυτό;

Την προχειρότητα στον σχεδιασμό.

Γενικά τα τελευταία χρόνια υπάρχει μία βίαιη εφαρμογή της ψηφιοποίησης. Η προχειρότητα και ο κακός σχεδιασμός φάνηκε και στις φορολογικές δηλώσεις με τη μη τήρηση των χρονοδιαγραμμάτων που οφείλοντας στον κακό σχεδιασμό του κρατικού μηχανισμού. Ποτέ τα τελευταία χρόνια, τα δεδομένα δεν είχαν ανέβει στην ώρα τους. Αυτό είχε ως αποτέλεσμα την ταλαιπωρία λογιστών και φορολογούμενων. Μία ακόμη απόδειξη της ανεπάρκειας των υπηρεσιών στην ορθή τήρηση της νομοθεσίας, ήταν και είναι, η φορολόγηση των ελεύθερων επαγγελματιών με τον τεκμαρτό τρόπο υπολογισμού. Τι δείχνει η φορολόγηση τους με αυτό τον οριζόντιο τρόπο;

Ανεπάρκεια και αδυναμία ελέγχου. Όλοι στο ίδιο τσουβάλι.



Με το νέο φορολογικό νομοσχέδιο, θα έχουμε, όπως ανακοίνωσε το υπουργείο οικονομικών και η ΑΑΔΕ, ένα σταθερό φορολογικό πλαίσιο τεσσάρων μηνών. Θα υπάρχει διαβάθμιση στα ποσοστά έκπτωσης ανάλογα με το πότε θα υποβληθούν οι φορολογικές δηλώσεις (4%, 3%, 2%). Τι θα γίνει;

Για τα λογιστικά γραφεία θα είναι για μία ακόμη φορά ένας εφιάλτης. Ο Μάρτιος και ειδικά ο Απρίλιος, για τα γραφεία, είναι μήνες δύσκολοι με πολλές υποχρεώσεις. Δεν θα έπρεπε να το λάβουν υπόψη στον σχεδιασμό;

Δεν θα έπρεπε να ζητηθεί και η γνώμη του κλάδου των λογιστών;

Το υπουργείο θεωρεί ότι το θέμα δεν τους αφορά;

Ένα ακόμη παράδειγμα κακού σχεδιασμού και ανεπάρκειας, είναι και τα προβλήματα με την πλατφόρμα του Πόθεν Έσχες. Μία πλατφόρμα που άνοιξε (θεωρητικά) για το φορολογικό έτος 2022 στις 7 Νοεμβρίου 2024 και στις 18 Νοεμβρίου 2024 για το φορολογικό έτος 2023, αλλά δεν λειτούργησε ομαλά ποτέ. Γιατί;

Λόγω του κακού σχεδιασμού και του μη σωστού ελέγχου λειτουργίας. Αποτέλεσμα;

Θα αναφερθεί επακριβώς το μήνυμα όπως αναφέρεται στην πλατφόρμα www.pothen.gr :

"Ανακοίνωση

Σημαντική ενημέρωση:

Η οριστική υποβολή των δηλώσεων δεν είναι προς το παρόν διαθέσιμη μέχρι να ολοκληρωθεί η αποστολή των δεδομένων

από όλους τους Χρηματοπιστωτικούς Οργανισμούς και τα Πιστωτικά Ιδρύματα.



Επιλέξτε «Προσωρινή Αποθήκευση» και επανέλθετε για την οριστικοποίηση της."

Ακόμη όμως και μετά την απόσυρση της ενημέρωσης και την μερική ομαλοποίηση, τα προβλήματα συνεχίζονται. Προβλήματα οριστικοποίησης, προβλήματα μεταφοράς προσμυληρωμένων βασικών στοιχείων υπόχρεων κ.τ.λ. Πολλές ενώσεις όπως για παράδειγμα η ΠΟΑΣΥ, το Οικονομικό Επιμελητήριο Ελλάδος έχουν βγάλει ανακοινώσεις όπου ζητούν παράταση της διαδικασίας.

Το κερασάκι της ανεπάρκειας και του κακού σχεδιασμού ήταν η ανακοίνωση για την εφαρμογή του ψηφιακού δελτίου αποστολής. Ανακοινώθηκε ένα χρονοδιάγραμμα εφαρμογής χωρίς καν να έχει προετοιμαστεί σωστά. Αποτέλεσμα;

Την ανακοίνωση νέου χρονοδιαγράμματος εφαρμογής.

>Οι νέες προθεσμίες

Οι νέες προθεσμίες είναι πλέον οι εξής:

Επιχειρήσεις της πρώτης περιόδου: Προαιρετικά μέχρι 31/3/2025, υποχρεωτικά από 1/4/2025.

>Έως και τις 31/3/2025 καθορίζεται η προαιρετική διαβίβαση στην ψηφιακή πλατφόρμα myDATA των δεδομένων της ψηφιακής παρακολούθησης διακίνησης αγαθών για την Α' Φάση, για τις υπόχρεες επιχειρήσεις της πρώτης περιόδου (τζιρος πάνω από 200.000 ευρώ, καθώς και επιχειρήσεις που διακινούν φάρμακα και ιατρικά αναλώσιμα, ενεργειακά προϊόντα, οικοδομικά υλικά, ελαιόκαρπο και ελαιόλαδο).

>Για τις επιχειρήσεις αυτές, η Α' Φάση γίνεται υποχρεωτική από 1/4/2025.

Επιχειρήσεις της δεύτερης περιόδου: Προαιρετικά μέχρι 30/9/2025, υποχρεωτικά από 1/10/2025.

>Έως και τις 30/9/2025 καθορίζεται η προαιρετική διαβίβαση στην ψηφιακή πλατφόρμα myDATA των δεδομένων της ψηφιακής παρακολούθησης διακίνησης αγαθών για την Α' Φάση, για τις υπόχρεες επιχειρήσεις της δεύτερης περιόδου (υπόλοιπες επιχειρήσεις, που δεν εντάσσονται στην πρώτη περίοδο εφαρμογής).

>Για τις επιχειρήσεις αυτές, η Α' Φάση γίνεται υποχρεωτική από 1/10/2025.

Β' Φάση (ψηφιακή παρακολούθηση διακίνησης, μεταφορτώσεων και παράδοσης αγαθών)

Για το σύνολο των επιχειρήσεων: Προαιρετικά από 1/5/2025 έως 30/9/2025, υποχρεωτικά από 1/10/2025.

>Από 1/5/2025 έως και 30/9/2025 καθορίζεται η προαιρετική διαβίβαση στην ψηφιακή πλατφόρμα myDATA των δεδομένων της ψηφιακής παρακολούθησης διακίνησης αγαθών για τη Β' Φάση, για το σύνολο των υπόχρεων επιχειρήσεων.

>Από 1/10/2025 και εφεξής διαβιβάζονται υποχρεωτικά στην ψηφιακή πλατφόρμα myDATA τα δεδομένα της ψηφιακής παρακολούθησης διακίνησης αγαθών για το σύνολο των υπόχρεων επιχειρήσεων και τίθενται σε ισχύ οι εξαιρέσεις έκδοσης ψηφιακών παραστατικών διακίνησης.

Δυστυχώς η βίαιη ψηφιοποίηση συνήθως συνοδεύεται και με απειλές για πρόστιμα. Αυτό επιφέρει σύγχυση και ανασφάλεια στην αγορά και στις μικρές επιχειρήσεις. Η μη ορθή τήρηση των χρονοδιαγραμμάτων και η ανεπάρκεια του κρατικού μηχανισμού σε όλες τις περιπτώσεις που αναφέρθηκαν θα έχει και για αυτούς επιπτώσεις.

"Κάνε όσο πολύπλοκα σχέδια θέλεις, αλλά οι εντολές που δίνεις για την εφαρμογή τους πρέπει να είναι απλές και ξεκάθαρες." - Ναπολέων Βοναπάρτης

Τα συμπεράσματα δικά σας...




Π.Α.Ε.Λ.Ο.
ΠΑΝΕΛΛΗΝΙΑ ΕΝΩΣΗ ΛΟΓΙΣΤΩΝ
ΟΙΚΟΝΟΜΟΛΟΓΩΝ

ECONOMIC REVIEWS AND ANALYSIS

Specisoft

ΕΠΙΧΕΙΡΗΜΑΤΙΚΟΤΗΤΑ Η ΕΠΙΣΤΗΜΗ ΤΩΝ ΕΠΙΧΕΙΡΗΣΕΩΝ

ΣΕΙΡΑ | ΑΡΘΡΑ



2

Επιχείρηση και εργαλεία Οικονομικής Διοίκησης



ECONOMIC REVIEWS AND ANALYSIS

Specisoft

ΕΠΙΧΕΙΡΗΣΗ ΚΑΙ ΕΡΓΑΛΕΙΑ ΟΙΚΟΝΟΜΙΚΗΣ ΔΙΟΙΚΗΣΗΣ

2

2

Επιχείρηση και εργαλεία Οικονομικής Διοίκησης

ΑΠΟ ΤΟ **ΕΠΙΣΤΗΜΟΝΙΚΟ ΕΠΙΤΕΛΕΙΟ** ΤΗΣ SPECISOFT

Εάν θέλετε να ρωτήσετε οτιδήποτε σχετικά με τα προϊόντα ή τις υπηρεσίες μας μην διστάσετε να επικοινωνήσετε μαζί μας. Για να σας αποστείλλουμε περισσότερο υλικό, χωρίς καμία οικονομική επιβάρυνση, παρακαλώ πιέστε [εδώ](#)



ECONOMIC REVIEWS AND ANALYSIS

Specisoft

ΕΠΙΧΕΙΡΗΣΗ ΚΑΙ ΕΡΓΑΛΕΙΑ ΟΙΚΟΝΟΜΙΚΗΣ ΔΙΟΙΚΗΣΗΣ

3

A. Η Επιχείρηση (γενικά)

B. Εργαλεία Οικονομικής Διοίκησης

1. Κατάρτιση και παρακολούθηση κατάστασης Cash Flow
2. Μακροπρόθεσμος Υπολογισμός Αναγκαίου Κεφαλαίου Κίνησης
3. Έξοδα, Αποσβέσεις παγίων
4. Σταθερά και Μεταβλητά έξοδα
5. Το Νεκρό Σημείο λειτουργίας της επιχείρησης και ο Υπολογισμός του
6. Δάνεια. Περιπτώσεις δανείων και Υπολογισμός
7. Πηγές και χρήσεις κεφαλαίων
8. Ταμειακές ροές
9. Αριθμοδείκτες
10. Κοστολόγηση προϊόντος
11. Αξιολόγηση επένδυσης & απρ: υπολογισμός της απόδοσης (IRR, NPV)
12. Προστιθέμενη αξία





ECONOMIC REVIEWS AND ANALYSIS

Specisoft

ΕΠΙΧΕΙΡΗΣΗ ΚΑΙ ΕΡΓΑΛΕΙΑ ΟΙΚΟΝΟΜΙΚΗΣ ΔΙΟΙΚΗΣΗΣ

4

A. Η Επιχείρηση (γενικά)

Η Επιχείρηση, απέναντι στον νόμο, είναι **νομικό** πρόσωπο, κατ' αναλογία προς την έννοια του φυσικού προσώπου.

Γεννιέται νομικά με κάποιο συμβόλαιο, καταχωρείται σε βιβλία που τηρούνται από το κράτος, ζει, αποκτά περιουσία, διέπεται από νόμους κλπ και πεθαίνει σε προκαθορισμένη ημερομηνία ή εάν το θελήσουν οι γεννήτορές της ή εάν δεν μπορεί να ανταποκριθεί στις υποχρεώσεις της.

Από τη σύστασή της αποκτά και τα πρώτα της χρήματα δηλαδή το αρχικό της **κεφάλαιο**, τα οποία όμως χρωστάει στη λήξη της σε αυτούς που της τα έδωσαν, δηλαδή στους μετόχους της. Στους μετόχους της, χρωστάει επίσης, **τα κέρδη** που πραγματοποιεί κάθε χρόνο, καθώς και όσα χρήματα δεν μοιράζει που προέρχονται από τα κέρδη της και ονομάζονται **αποθεματικά**.

Κατά τη λειτουργία της, συμβαίνει να δανείζεται χρήματα από τράπεζες και άλλους. Τα χρήματα αυτά τα χρωστάει σε αυτούς από τους οποίους δανείστηκε, σε προκαθορισμένο χρονικό διάστημα. Αν το διάστημα αυτό είναι μεγάλο, διαρκεί κάποια έτη, ονομάζεται **μακροπρόθεσμος δανεισμός**, εάν τα χρωστά σε μικρό χρονικό διάστημα, ονομάζονται **βραχυπρόθεσμος δανεισμός**.

Χρωστάει επίσης και σε όποιους της κάνουν κάποιες διευκολύνσεις, δηλαδή σε αυτούς που θα έπρεπε να πληρώσει γιατί αγόρασε κάτι, και ενώ έπρεπε να τους πληρώσει, τους χρωστάει. Είναι σαν να της δανείζουν αυτοί με ένα ποσό ίσο με το ποσό της αξίας της αγοράς, η επιχείρηση να τους ξεχρεώνει την ώρα της αγοράς και να τους **χρωστάει το «δάνειο» που της έκαναν**. Αυτοί ονομάζονται **προμηθευτές**.





ECONOMIC REVIEWS AND ANALYSIS

Specisoft

ΕΠΙΧΕΙΡΗΣΗ ΚΑΙ ΕΡΓΑΛΕΙΑ ΟΙΚΟΝΟΜΙΚΗΣ ΔΙΟΙΚΗΣΗΣ

5

Με αυτό το μηχανισμό βλέπουμε ότι η επιχείρηση μαζεύει χρήματα, από τους μετόχους της, από τράπεζες, από προμηθευτές της και από άλλους που για κάποιο λόγο της δίνουν χρήματα.

Όλα αυτά τα χρήματα, που η επιχείρηση, τα χρωστάει, ονομάζονται **Παθητικό**.

Τα χρήματα που μάζεψε η επιχείρηση, κάπου τα τοποθετεί. Τα τοποθετεί στο **ταμείο**, σε πράγματα που αγόρασε για να πραγματοποιήσει το σκοπό για τον οποίο συστάθηκε και ονομάζονται **πάγια**, σε **εμπορεύματα** που αγοράζει, σε **ομόλογα**, σε **συμμετοχές** σε άλλες επιχειρήσεις, σε διευκολύνσεις προς τους **πελάτες της** από τις πωλήσεις που πραγματοποιεί, κατ' αναλογία προς τον μηχανισμό των προμηθευτών προς αυτήν και γενικά τα χρήματα που μαζεύει, τα **τοποθετεί «κάπου» και αυτό το «κάπου» της τα χρωστάει**.

Όλα αυτά τα χρήματα, που η επιχείρηση, τοποθέτησε κάπου και της τα χρωστάνε, ονομάζονται **Ενεργητικό**.

Όλα αυτά, απεικονίζονται, μέσα σε κάποιες οικονομικές καταστάσεις.

Η κυριότερη από αυτές ονομάζεται **ισολογισμός** και έχει μορφή δύο στηλών. Στην μία στήλη εμφανίζεται **το ενεργητικό** (το που έχει τοποθετήσει τα χρήματα η επιχείρηση, το που τα έχει επενδύσει), και στην άλλη το παθητικό (το από που πήρε τα χρήματα η επιχείρηση).

Άρα ο ισολογισμός, είναι μία οικονομική κατάσταση, που παρουσιάζει **την οικονομική θέση της επιχείρησης**, μια και παρουσιάζει το τί κατέχει η επιχείρηση και το τι χρωστάει.

Πιο σωστά, ο ισολογισμός είναι μία οικονομική κατάσταση που απεικονίζει την περιουσιακή διάρθρωση της επιχείρησης.

Στο παθητικό φαίνονται οι πηγές προέλευσης των κεφαλαίων της επιχείρησης και στο ενεργητικό φαίνονται οι χρήσεις τους δηλαδή οι επενδύσεις της επιχείρησης.

Μια άλλη οικονομική κατάσταση, είναι **η κατάσταση Αποτελεσμάτων χρήσης**, όπου φαίνεται το τι οικονομικό αποτέλεσμα (κέρδος ή ζημία), είχε η επιχείρηση από την λειτουργία της στον χρόνο που πέρασε, δηλαδή στην χρήση.

Επίσης μια τρίτη σημαντική οικονομική κατάσταση είναι **η Γενική Εκμετάλλευση**, όπου φαίνεται με μία άλλη παρουσίαση, το πως επετεύχθη το οικονομικό αποτέλεσμα (κέρδος ή ζημία) της χρήσης.

ECONOMIC REVIEWS AND ANALYSIS

Specisoft

ΕΠΙΧΕΙΡΗΣΗ ΚΑΙ ΕΡΓΑΛΕΙΑ ΟΙΚΟΝΟΜΙΚΗΣ ΔΙΟΙΚΗΣΗΣ

ΕΤΑΙΡΕΙΑ Α					
ΣΥΝΟΠΤΙΚΟΣ ΙΣΟΛΟΓΙΣΜΟΣ: ΕΤΟΥΣ 200X					
ΕΝΕΡΓΗΤΙΚΟ	200X	200X-1	ΠΑΘΗΤΙΚΟ	200X	200X-1
A. ΟΦΕΙΛΟΜΕΝΟ ΚΕΦΑΛΑΙΟ			A. ΙΔΙΑ ΚΕΦΑΛΑΙΑ		
B. ΕΞΟΔΑ ΕΓΚΑΤΑΣΤΑΣΕΩΣ	46.421	41.435	I. Κεφάλαιο (μετοχικό κτλ.)	40.796.693	40.796.693
Γ. ΠΑΓΙΟ ΕΝΕΡΓΗΤΙΚΟ			II. Διαφορά από έκδοση μετοχών υπέρ το όριο	401.642	401.642
I. Ασώματες ακινητοποιήσεις	2.443	10.169	III. Διαφορές αναπροσαρμογής - Επιχορηγήσεις επενδύσεων	7.466.443	572.687
II. Ενσώματες ακινητοποιήσεις	40.369.052	33.130.048	VI. Αποθεματικά κεφάλαια	21.624.117	19.326.576
III. Συμμετοχές και άλλες μακροπρόθεσμες χρηματοοικονομικές απαιτήσεις	27.856.671	7.555.592	V. Αποτέλεσμα εις νέο		
Σύνολο Γ.	68.228.166	40.695.809	VI. Ποσά προορισμένα για αύξ κεφ.		
Δ. ΚΥΚΛΟΦΟΡΟΥΝ ΕΝΕΡΓΗΤΙΚΟ			Σύνολο A	70.288.895	61.097.598
I. Αποθέματα	10.557.722	9.039.793	B. ΠΡΟΒΛΕΨΕΙΣ ΓΙΑ ΚΙΝΔΥΝΟΥΣ ΚΑΙ ΕΞΟΔΑ	3.207.321	2.303.310
II. Απαιτήσεις	38.269.322	36.646.375	Γ. ΥΠΟΧΡΕΩΣΕΙΣ		
III. Χρεόγραφα			I. Μακροπρόθεσμες υποχρεώσεις	18.242.541	
IV. Διαθέσιμα	1.517.814	452.998	II. Βραχυπρόθεσμες υποχρεώσεις	26.352.993	23.255.035
Σύνολο Δ.	50.344.858	46.139.166	Σύνολο Γ.	44.595.534	23.255.035
E. ΜΕΤΑΒΑΤΙΚΟΙ ΛΟΓ/ΣΜΟΙ ΕΝ/ΚΟΥ	111.462	52.503	Δ. ΜΕΤΑΒΑΤΙΚΟΙ ΛΟΓ/ΣΜΟΙ ΠΑΘ/ΚΟΥ	639.157	272.970
ΓΕΝΙΚΟ ΣΥΝΟΛΟ ΕΝΕΡΓΗΤΙΚΟΥ	118.730.907	86.928.913	ΓΕΝΙΚΟ ΣΥΝΟΛΟ ΠΑΘΗΤΙΚΟΥ	118.730.907	86.928.913
ΑΠΟΤΕΛΕΣΜΑΤΑ ΧΡΗΣΗΣ	ΤΕΛΙ. 1999	ΤΕΛΙ. 1998	ΔΙΑΘΕΣΗ ΑΠΟΤΕΛΕΣΜΑΤΩΝ	ΤΕΛΙ. 1999	ΤΕΛΙ. 1998
I. ΑΠΟΤΕΛ/ΤΑ ΕΚΜΕΤΑΛΛΕΥΣΕΩΣ			ΚΑΘΑΡΑ ΑΠΟΤΕΛΕΣΜΑΤΑ ΧΡΗΣΗΣ	12.146.091	9.267.924
Κύκλος εργασιών (πωλήσεις)	92.885.581	83.971.244	Υπόλοιπο αποτ/των προηγ. χρήσης		
Κόστος πωλήσεων	70.930.470	66.115.012	Διαφορές φορ. ελέγχου προηγ. χρήσης		
Μικτά αποτελέσματα Εκμεταλλεύσεως	21.955.111	17.856.232	Αποθεματικά προς διάθεση		
Άλλα έσοδα εκμεταλλεύσεως	96.045	91.486	ΜΕΙΟΝ:		
Σύνολο	22.051.156	17.947.718	1. Φόρος εισοδήματος & εισφορών ΟΓΑ	4.323.355	2.590.135
Γενικά και έξοδα Διοικ. λειτ.	5.308.545	5.260.578	2. Λοιποί μη ενσωματωμένοι στο λειτουργικό κόστος φόροι		
Μερικά αποτελέσματα εκμεταλλεύσεως	16.742.611	12.687.140	ΚΕΡΔΗ ΠΡΟΣ ΔΙΑΘΕΣΗ	7.822.736	6.677.789
Έσοδα συμμετοχών, χρεογράφων, πιστωτικών τόκων	1.028.903	623.097	Η διάθεση των κερδών γίνεται ως εξής:		
Έξοδα συμμετοχών, χρεογράφων, χρεωστικών τόκων	2.331.582	2.164.765	1. Τακτικό Αποθεματικό	394.748	301.207
Ολικά αποτ/τα εκμετ/σεως	15.439.932	11.145.472	2. Πρώτο μέρισμα	5.049.096	4.039.277
II. ΕΚΤΑΚΤΑ ΑΠΟΤΕΛΕΣΜΑΤΑ			3. Πρόσθετο μέρισμα	220.000	200.000
Έκτακτα έσοδα	634.954	402.510	4. Αποθεματικά καταστατικού		
Έκτακτα έξοδα	3.928.795	2.280.058	5. Ειδικά & έκτακτα αποθεματικά	851.000	
Οργανικά και έκτακτα αποτελ.	12.146.091	9.267.924	6. Αφορολόγητα αποθεματικά	1.307.892	2.137.305
Αποσβέσεις παγίων στοιχείων μείον οι ενσωματωμένες στο λειτ. κόστος			7. Αμοιβές από ποσοστά μελών Διοικητικού Συμβουλίου		
ΚΑΘΑΡΑ ΑΠΟΤΕΛΕΣΜΑΤΑ ΧΡΗΣΕΩΣ	12.146.091	9.267.924	8. Υπόλοιπο κερδών εις νέο		
			ΚΕΡΔΗ ΠΡΟΣ ΔΙΑΘΕΣΗ	7.822.736	6.677.789

6



ECONOMIC REVIEWS AND ANALYSIS

Specisoft

ΕΠΙΧΕΙΡΗΣΗ ΚΑΙ ΕΡΓΑΛΕΙΑ ΟΙΚΟΝΟΜΙΚΗΣ ΔΙΟΙΚΗΣΗΣ

Λογαριασμοί Ενεργητικού

- ▶ Οφειλόμενο κεφάλαιο
- ▶ Έξοδα εγκαταστάσεως
- ▶ Πάγιο Ενεργητικό
 - Ασώματες ακινητοποιήσεις
 - Ενσώματες ακινητοποιήσεις
 - Συμμετοχές και άλλες μακροπρόθεσμες απαιτήσεις
- ▶ Αποσβέσεις
- ▶ Κυκλοφορούν ενεργητικό
 - Αποθέματα
 - Απαιτήσεις
 - Χρεόγραφα
 - Διαθέσιμα
- ▶ Μεταβατικοί λογαριασμοί ενεργητικού

7





ECONOMIC REVIEWS AND ANALYSIS

Specisoft

ΕΠΙΧΕΙΡΗΣΗ ΚΑΙ ΕΡΓΑΛΕΙΑ ΟΙΚΟΝΟΜΙΚΗΣ ΔΙΟΙΚΗΣΗΣ

Λογαριασμοί Παθητικού

► Ίδια Κεφάλαια

- Κεφάλαιο (μετοχικό κτλ.)
- Διαφορά από έκδοση μετοχών υπέρ το άρτιο
- Διαφορές αναπροσαρμογής – Επιχορηγήσεις επενδύσεων
- Αποθεματικά κεφάλαια
- Αποτέλεσμα εις νέο
- Ποσά προορισμένα για αύξηση κεφ.

► Προβλέψεις

► Υποχρεώσεις

- Μακροπρόθεσμες (Μακροπρόθεσμα Δάνεια)
- Βραχυπρόθεσμες
- Τράπεζες (κεφάλαιο κίνησης)
- Προμηθευτές
- Λοιποί

► Μεταβατικοί λογαριασμοί παθητικού

8



ECONOMIC REVIEWS AND ANALYSIS

Specisoft

ΕΠΙΧΕΙΡΗΣΗ ΚΑΙ ΕΡΓΑΛΕΙΑ ΟΙΚΟΝΟΜΙΚΗΣ ΔΙΟΙΚΗΣΗΣ

Λογαριασμοί Αποτελεσμάτων χρήσης

ΚΑΘΑΡΑ ΑΠΟΤΕΛΕΣΜΑΤΑ ΧΡΗΣΕΩΣ = Κύκλος εργασιών (πωλήσεις)

— Κόστος πωλήσεων
(= Μικτά αποτελέσματα Εκμεταλλεύσεως)

+ Άλλα έσοδα εκμεταλλεύσεως
(= Σύνολο εσόδων εκμετάλλευσης)

— Γενικά και έξοδα Διοικ. λειτ.

— Γενικά και έξοδα λειτ. Διαθέσεως
(= Μερικά αποτελέσματα εκμεταλλεύσεως)

+ Έσοδα συμμετοχών, χρεογ, πιστ. τόκων

— Έξοδα συμμετοχών, χρεογ, πιστ. Τόκων
(= Ολικά αποτελέσματα εκμεταλλεύσεως)

+ Έκτακτα έσοδα

— Έκτακτα έξοδα
(=Οργανικά και έκτακτα αποτελέσματα)

— Αποσβ παγίων μείον
οι ενσωματ. στο λειτ. κόστος



ECONOMIC REVIEWS AND ANALYSIS

Specisoft

ΕΠΙΧΕΙΡΗΣΗ ΚΑΙ ΕΡΓΑΛΕΙΑ ΟΙΚΟΝΟΜΙΚΗΣ ΔΙΟΙΚΗΣΗΣ

Διάθεση αποτελεσμάτων χρήσης

ΚΕΡΔΗ ΠΡΟΣ ΔΙΑΘΕΣΗ = Καθαρά αποτελέσματα χρήσης



Υπόλοιπο αποτ/των προηγ. Χρήσης



Διαφορές φορ. ελέγχου
προηγ. Χρήσης



Αποθεματικά προς διάθεση



Φόρος εισοδήματος & εισφορών ΟΓΑ



Λοιποί μη ενσωματωμένοι
στο λειτουργικό κόστος φόροι

10

Η διάθεση των κερδών γίνεται ως εξής

- Αποθεματικά
- Μερίσματα προς μετόχους
- Αμοιβές Δ.Σ.
- Υπόλοιπο κερδών εις νέο



ECONOMIC REVIEWS AND ANALYSIS

Specisoft

ΕΠΙΧΕΙΡΗΣΗ ΚΑΙ ΕΡΓΑΛΕΙΑ ΟΙΚΟΝΟΜΙΚΗΣ ΔΙΟΙΚΗΣΗΣ

B. Εργαλεία Οικονομικής Διοίκησης

Η όλη λειτουργία των χρηματοοικονομικών της επιχείρησης σχεδιάζεται και παρακολουθείται από την Οικονομική Διεύθυνση, η οποία μπορεί να χρησιμοποιήσει βοηθητικά και Συμβούλους Επιχειρήσεων.

Η επιχείρηση θα πρέπει να κάνει **Επενδύσεις**, από τις οποίες θα πρέπει να προσδοκά να πραγματοποιήσει κέρδος. Άρα προκύπτει ένα θέμα **αξιολόγησης της Επένδυσης** που σκοπεύει να πραγματοποιήσει.

Η επιχείρηση θα πρέπει να δει οργανωμένα το μέλλον της. Άρα πρέπει να κάνει ετήσια και πολυετή επιχειρηματικά σχέδια (Business Plans).

Η επιχείρηση θα πρέπει να μπορεί με έναν εύχρηστο και αποδοτικό τρόπο, να προσδιορίζει **το κόστος των προϊόντων της**. Είτε τα παράγει και τα εμπορεύεται, είτε απλώς τα εμπορεύεται.

Η επιχείρηση θα πρέπει σε κάθε στιγμή να μπορεί να προσδιορίζει την **αξία της**.

Η επιχείρηση ζει μέσα σε ένα διαρκώς και δυναμικά μεταβαλλόμενο περιβάλλον. Για να μπορεί να σχεδιάζει, να προκρίνει, να παίρνει αποφάσεις, χρειάζεται διάφορα βοηθήματα, καταστάσεις και εργαλεία, τα οποία είναι απαραίτητα.

Παρακάτω, περιγράφονται διάφορα εργαλεία, καταστάσεις και βοηθήματα:

1. Κατάρτιση και παρακολούθηση κατάστασης Cash Flow
2. Μακροπρόθεσμος Υπολογισμός Αναγκαίου Κεφαλαίου Κίνησης
3. Έξοδα, Αποσβέσεις παγίων
4. Σταθερά και Μεταβλητά έξοδα
5. Το Νεκρού Σημείου λειτουργίας της επιχείρησης και ο Υπολογισμός του
6. Δάνεια. Περιπτώσεις δανείων και Υπολογισμός
7. Πηγές και χρήσεις κεφαλαίων
8. Ταμειακές ροές
9. Αριθμοδείκτες
10. Κοστολόγηση προϊόντος
11. Αξιολόγηση επένδυσης & υπολογισμός της απόδοσης (IRR, NPV)
12. Προστιθέμενη αξία



ECONOMIC REVIEWS AND ANALYSIS

Specisoft

ΕΠΙΧΕΙΡΗΣΗ ΚΑΙ ΕΡΓΑΛΕΙΑ ΟΙΚΟΝΟΜΙΚΗΣ ΔΙΟΙΚΗΣΗΣ

1

12

ΚΑΤΑΡΤΙΣΗ ΚΑΙ ΠΑΡΑΚΟΛΟΥΘΗΣΗ ΚΑΤΑΣΤΑΣΗΣ CASH FLOW

ΕΙΣΠΡΑΞΕΙΣ ΑΠΟ	ΙΑΝ	ΦΕΒ	ΜΑΡ	ΑΠΡ	ΜΑΙ	ΙΟΥΝ
Πωλήσεις Εμπορευμάτων	6.250	5.625	16.125	24.138	31.800	28.300
Πωλήσεις Προϊόντων	27.500	24.750	49.500	44.000	41.250	36.575
Πελάτες	16.000	12.000	8.000	2.000	2.000	0
Γραμμάτια Εισπρακτέα	0	0	0	2.500	0	0
Λοιπά Έσοδα	0	0	0	0	0	0
Δάνεια	0	0	0	0	0	0
Λοιπές Εισροές	0	0	0	0	0	0
Εισπράξεις Φόρων	16.538	14.884	13.230	11.576	11.576	11.837
ΣΥΝΟΛΟ	66.288	57.259	86.855	84.214	86.626	76.712
ΠΛΗΡΩΜΕΣ ΓΙΑ	ΙΑΝ	ΦΕΒ	ΜΑΡ	ΑΠΡ	ΜΑΙ	ΙΟΥΝ
Αγορές Εμπορευμάτων	6.440	31.556	28.336	25.116	22.540	21.864
Αγορές Υλών Παραγωγής	9.138	44.860	40.607	36.120	32.998	32.308
Γραμμάτια Πληρωτέα	0	0	0	0	6.000	0
Προμηθευτές	0	0	0	0	0	0
Λοιπές Υποχρεώσεις	0	0	0	0	0	0
Σταθερά Έξοδα	1.850	1.850	1.850	2.850	1.800	1.800
Μεταβλητά Έξοδα	3.100	3.100	3.100	5.300	4.100	4.100
Φόροι Εισφορές	16.538	14.884	13.230	11.576	11.576	11.837
Αγορές Παγίων	0	0	0	1.000	0	0
Λοιπές Εκροές	0	0	0	0	0	0
Δάνεια	0	0	0	0	0	3.000
ΣΥΝΟΛΟ	37.066	96.250	87.123	81.962	79.014	74.909
CASH FLOW	29.222	-38.991	-268	2.252	7.612	1.804
ΤΑΜΕΙΑΚΟΣ ΠΡΟΓΡΑΜ/ΣΜΟΣ	ΙΑΝ	ΦΕΒ	ΜΑΡ	ΑΠΡ	ΜΑΙ	ΙΟΥΝ
Διαθέσιμα Αρχής	5.000	9.037	0	0	0	0
Εισπράξεις	66.288	57.259	86.855	84.214	86.626	76.712
Πληρωμές	37.066	96.250	87.123	81.962	79.014	74.909
Δάνειο Κεφάλαιο Κίνησης Αρχής	25.000	0	29.954	30.444	28.418	21.016
Τόκοι Δανείου Κεφαλαίου Κίνησης	185	0	222	225	210	155
Δανείου Κεφάλαιο Κίνησης Τέλους	0	29.954	30.444	28.418	21.016	19.368
Διαθέσιμα Τέλους	9.037	0	0	0	0	0
ΜΕΤΑΒΟΛΗ ΚΕΦΑΛΑΙΟΥ ΚΙΝΗΣΗΣ	-25.185	29.954	268	-2.252	-7.612	-1.804



ECONOMIC REVIEWS AND ANALYSIS

Specisoft

ΕΠΙΧΕΙΡΗΣΗ ΚΑΙ ΕΡΓΑΛΕΙΑ ΟΙΚΟΝΟΜΙΚΗΣ ΔΙΟΙΚΗΣΗΣ

2

2.ΜΑΚΡΟΠΡΟΘΕΣΜΟΣ ΥΠΟΛΟΓΙΣΜΟΣ ΑΝΑΓΚΑΙΟΥ ΚΕΦΑΛΑΙΟΥ ΚΙΝΗΣΗΣ ΚΑΙ ΧΡΗΜΑΤΟΔΟΤΗΣΗΣ ΤΟΥ

ΔΕΣΜΕΥΣΕΙΣ ΓΙΑ	ΕΤΗ ΛΕΙΤΟΥΡΓΙΑΣ				
	1	2	3	4	5
(1) Αποθέματα πρώτων & βοηθητικών υλών	20.955,62	24.580,00	28.752,05	27.709,04	29.099,73
(2) Αποθέματα ημιετοιμών	4.381,64	4.717,95	6.113,56	5.764,66	6.229,86
(3) Αποθέματα ετοιμών	21.064,93	24.713,84	28.900,68	27.853,97	29.249,59
(4) Πιστώσεις Προς Πελατρία (Ανοικτός Λογ. & Γραμμάτια)	50.238,90	59.663,01	69.213,70	67.660,27	69.731,51
Αναγκαία Διαθέσιμα	5.979,45	6.793,15	6.595,89	6.595,89	7.944,66
ΣΥΝΟΛΟ	102.620,55	120.467,95	139.575,89	135.583,84	142.255,34
Μείον Πιστώσεις Προμηθευτών πρώτων κ.λ.π. Υλών	23.025,21	26.922,33	31.612,19	30.439,73	32.003,01
Αναγκαίο Κεφάλαιο Κίνησης	79.595,34	93.545,62	107.963,70	105.144,11	110.252,33
ΤΡΟΠΟΣ ΧΡΗΜΑΤΟΔΟΤΗΣΗΣ					
ΙΔΙΑ ΚΕΦΑΛΑΙΑ					
α. Αυτοχρηματοδότηση	0,00	30.000,00	45.000,00	54.000,00	60.000,00
β. Νέες Εισφορές Φορέα Επενδ.	0,00	0,00	30.000,00	0,00	0,00
ΞΕΝΑ ΚΕΦΑΛΑΙΑ					
Βραχυπρόθεσμα Δάνεια	79.595,34	63.545,62	32.963,70	51.144,11	50.252,33

13





3

Έξοδα, Αποσβέσεις Παγίων

Έξοδο είναι η κατανάλωση χρημάτων για την πραγματοποίηση κάποιου οφέλους, το οποίο θα μας αποδώσει το όφελός του μέσα στην χρήση, στην οποία πραγματοποιείται. Βαρύνει εξ ολοκλήρου τα αποτελέσματα της χρήσης μέσα στην οποία πραγματοποιείται. (π.χ. ενοίκιο).

Αγορά παγίων ή επένδυση είναι η κατανάλωση χρημάτων για την πραγματοποίηση κάποιου οφέλους, το οποίο θα μας αποδώσει το όφελός του μέσα σε πολλές χρήσεις και όχι μόνο μέσα στην χρήση στην οποία πραγματοποιείται (πχ. Μία μηχανή).

Εξ αυτού του γεγονότος προκύπτει η ανάγκη, για το πιο μέρος του ποσού που δόθηκε για την αγορά, θα νοείται ως έξοδο σε κάθε χρήση και θα βαρύνει τα αποτελέσματα της χρήσης εκείνης (και φυσικά μέχρι την συμπλήρωση του ποσού της αγοράς).

Αν υποθέσουμε ότι το πάγιο έχει εκτιμώμενη λογιστική διάρκεια ζωής 5 χρόνια, τότε θα πρέπει να μερίσουμε το ποσό στα πέντε και να μεταφέρουμε στα έξοδα, κάθε χρόνο, το 1/5 του ποσού, δηλαδή το 20%. Το 20% αυτό το ονομάζουμε συντελεστή απόσβεσης.

Δηλαδή δεν θεωρούμε αρχικά, ότι το ποσό που δώσαμε για την αγορά, είναι έξοδο. Το θεωρούμε επένδυση. Το έξοδο το γεννάμε λογιστικά. Έτσι σχεδιάζουμε έναν πίνακα, με ποσά ίσα με το 20% του ποσού της αγοράς, για το παράδειγμά μας, το οποίο ποσό που θα νοείται ως έξοδο για κάθε χρόνο και θα βαρύνει τα αποτελέσματα. Αυτό το ποσό το ονομάζουμε **απόσβεση** και το παρακολουθούμε χωριστά.

Το άθροισμα των αποσβέσεων όλων των ετών της λογιστικής ζωής του στοιχείου, μας κάνει το ποσό της αγοράς του στοιχείου. Άρα έτσι συμπληρώνεται το αρχικό ποσό, το οποίο μπορούμε να το θεωρήσουμε ως κατανεμημένο έξοδο μέσα στις επόμενες από την αγορά του χρήσεις.

Παράδειγμα: Έστω ότι το ποσό της αγοράς, δηλαδή η **αξία κτήσης** του παγίου, ήταν **1000 ευρώ**, και ο **συντελεστής απόσβεσης 20%**.

ΕΤΟΣ	ΑΠΟΣΒΕΣΗ	ΣΥΝΟΛΟ ΑΠΟΣΒ	ΥΠΟΛΟΙΠΟ ΑΞΙΑΣ
1	200	200	800
2	200	400	600
3	200	600	400
4	200	800	200
5	200	999 (=1000-1)	1

Η μονάδα αφήνεται (βάση του νόμου), για να μας δείχνει την ύπαρξη του παγίου.

Κάθε χρόνο, για το παράδειγμά μας, η απόσβεση, δηλαδή το λογιστικό έξοδο βαρύνει τα αποτελέσματα είναι το 200 ευρώ.



ECONOMIC REVIEWS AND ANALYSIS

Specisoft

ΕΠΙΧΕΙΡΗΣΗ ΚΑΙ ΕΡΓΑΛΕΙΑ ΟΙΚΟΝΟΜΙΚΗΣ ΔΙΟΙΚΗΣΗΣ

15

Σταθερά και Μεταβλητά έξοδα

Από τα βασικότερα θέματα στις επιχειρήσεις είναι ο διαχωρισμός των εξόδων, σε σταθερά και μεταβλητά.

Οι επιχειρήσεις είναι πιο ευσταθείς, όταν έχουν λίγα σταθερά έξοδα.

Σταθερά, ονομάζονται τα έξοδα, τα οποία τρέχουν σε κάθε περίπτωση, άσχετα με το αν λειτουργεί ή όχι η επιχείρηση.

Ένας τρόπος να το φαντασθεί κανείς αυτό, είναι να θεωρήσει την επιχείρηση κλειστή για κάποιο λόγο. Π.χ. γιορτή.

Ας αναλογισθούμε, ποια έξοδα τρέχουν

▶ Τρέχουν λοιπόν: Ενοίκια, Μισθοί κ.α.

Μεταβλητά, ονομάζονται τα έξοδα, τα οποία τρέχουν εφόσον λειτουργεί η επιχείρηση (βέβαια τρέχουν και τα σταθερά, τα οποία και διαχωρίσαμε).

Ένας τρόπος να το φαντασθεί κανείς αυτό, είναι να θεωρήσει την επιχείρηση σε λειτουργία, π.χ. σε μία τυχούσα ημέρα.

▶ Τρέχουν λοιπόν: Ρεύμα, Αναλώσιμα, Τηλέφωνα κ.α.

▶ Τρέχουν λοιπόν (επιπλέον από τα σταθερά έξοδα), τα έξοδα που δημιουργούνται από το γεγονός ότι η επιχείρηση λειτουργεί και πουλάει

Αν υποθέσουμε, χωρίς να μειώνουμε την γενικότητα, ότι έχουμε ένα προϊόν και εκφράσουμε το μεταβλητό κόστος ανά μονάδα προϊόντος, τότε έχουμε:

Μεταβλητό κόστος = Χ μονάδες προϊόντος * κόστος προϊόντος ανά μονάδα

Όπου το κόστος μονάδας περιλαμβάνει τόσο το κόστος απόκτησης (παραγωγής ή προμήθειας) όσο και το αναλογούν στην μονάδα του προϊόντος κόστος από τα μεταβλητά έξοδα.

Με βάση τα ανωτέρω, το κόστος της επιχείρησης μπορεί να εκφραστεί ως εξής:

Κόστος = Σ + Μ = Σ + Χ * ΚΜ

Το κέρδος είναι: Πωλήσεις - Κόστος = Χ*Τ - Σ - Χ * ΚΜ = Χ * (Τ - ΚΜ) - Σ

Το κέρδος λοιπόν είναι μεγαλύτερο (πέρα από την τιμή πώλησης Τ και την πωλούμενη ποσότητα Χ), όταν η επιχείρηση έχει: Μικρά Σταθερά έξοδα Σ, και

Μικρό κόστος ανά μονάδα (αγοράς ή παραγωγής και αναλογούντων μεταβλητών εξόδων).



5

Το Νεκρού Σημείου Λειτουργίας της επιχείρησης και ο Υπολογισμός του

Όπως αναφέρθηκε, η επιχείρηση ζει σε ένα δυναμικά μεταβαλλόμενο περιβάλλον. Ότι προϋπολογίζουμε γι' αυτήν, έχει κάποια πιθανότητα να συμβεί.

Μέσα σε αυτήν την απροσδιοριστία, είναι λογικό να υπολογίζουμε κάποιους δείκτες με αντίστροφη λογική.

Ένας από αυτούς είναι το Νεκρό σημείο λειτουργίας της επιχείρησης.

Νεκρό σημείο λειτουργίας της επιχείρησης, είναι το ύψος εκείνο των πωλήσεων το οποίο αν θα πραγματοποιήσουμε, θα βρεθούμε σε κατάσταση να μην κερδίσουμε και να μην χάσουμε. Δηλαδή το ύψος εκείνο των πωλήσεων που ισοφαρίζει τόσο τα σταθερά όσο και τα μεταβλητά έξοδα.

"Ισα βάρκα ίσα νερά" όπως είτε λέγεται λαϊκά.

Εκφράζεται και % των προϋπολογισμένων πωλήσεων.

Όσο πιο μικρό είναι, τόσο το καλύτερο για την επιχείρηση. Τόσο πιο ευσταθής είναι.

Νεκρό Σημείο = Σταθερά έξοδα / (Πωλήσεις – Μεταβλητά έξοδα)

Υπολογίζουμε και τους δείκτες:

- Ανάλυσης ευαισθησίας ως προς πωλήσεις
- Ανάλυσης ευαισθησίας ως προς μεταβλητές δαπάνες

Ανάλυση ευαισθησίας ως προς πωλήσεις

Μας δείχνει το πόσο μπορούν να μειωθούν οι πωλήσεις σε αξία (π.χ. από πώση των τιμών), τηρουμένων όλων των άλλων στοιχείων σταθερών, για να εξαντλήσουμε το κέρδος. Δηλαδή να βρεθούμε σε νεκρό σημείο 100%.

$\xi = [1 - (\text{Σταθερά έξοδα} + \text{Μεταβλητά έξοδα}) / \text{Πωλήσεις}] * 100\%$

Ανάλυση ευαισθησίας ως προς μεταβλητές δαπάνες

Μας δείχνει το πόσο μπορούν να αυξηθούν οι μεταβλητές δαπάνες (π.χ. από αύξηση των τιμών από τον προμηθευτή, χωρίς μετακύληση της αύξησης αυτής, στις τιμές πώλησης), τηρουμένων όλων των άλλων στοιχείων σταθερών, για να εξαντλήσουμε το κέρδος. Δηλαδή να βρεθούμε σε νεκρό σημείο 100%.

$\xi = [(\text{Πωλήσεις} - \text{Σταθερά έξοδα}) / \text{Μεταβλητά έξοδα} - 1] * 100 \%$

Εννοείται, ότι το νεκρό σημείο μπορεί να εκφρασθεί, και για κάθε προϊόν ξεχωριστά, και όχι μόνον στο σύνολο της επιχείρησης, αρκεί να έχουμε τους επιμερισμούς των εξόδων, όπως τους έχουμε στην κοστολόγηση του προϊόντος.

Δάνεια. Περιπτώσεις δανείων και Υπολογισμός

Τα δάνεια είναι, γενικά, δύο ειδών:

- Δάνεια Κεφαλαίου κίνησης
- Δάνεια παγίου κεφαλαίου

Δάνεια Κεφαλαίου κίνησης: Πρόκειται για δάνεια, η ανάγκη των οποίων προκύπτει από το γεγονός ότι η επιχείρηση, κατά την λειτουργία της, χρειάζεται χρήματα για να εξοφλεί άμεσες υποχρεώσεις της (π.χ. ενοίκια, μισθούς, προμηθευτές κ.α.) χωρίς εν τω μεταξύ να έχει εισπράξει το έσοδο από τις πωλήσεις των προϊόντων της.

Αυτή η ανάγκη, την υποχρεώνει να προσφύγει σε βραχυπρόθεσμο δανεισμό, δηλαδή σε δανεισμό κεφαλαίου κίνησης.

Ο υπολογισμός του είναι πολύ απλός. Χρεώνονται από την τράπεζα οι αναλογούντες τόκοι, για τις ημέρες δανεισμού, από την σχέση:

$$\text{Τόκοι} = (r/100) * (\text{ημέρες} / 365) * \text{Ποσό δανείου}$$

Ανάλογα και με την σύμβαση μεταξύ της επιχείρησης και της τραπεζής, κάποτε πρέπει να εξοφληθεί και το ποσό του δανείου.

Δάνεια παγίου κεφαλαίου: Πρόκειται για δάνεια τα οποία παίρνει η επιχείρηση για να προβεί σε επενδύσεις. Σε κάθε επενδυτική προσπάθεια, η επιχείρηση χρηματοδοτεί την επένδυση με ίδια κεφάλαια, μακροπρόθεσμο Δανεισμό, με Leasing και ίσως με επιχορήγηση από αναπτυξιακούς νόμους, με ομολογιακό δάνειο καθώς και με άλλες μεθόδους μακροπρόθεσμου δανεισμού.

Ο υπολογισμός ενός δανείου παγίου κεφαλαίου, συνίσταται στο να υπολογίσουμε αρχικά την τοκοχρεωλυτική δόση και στην συνέχεια να κάνουμε τον αναλυτικό πίνακα αποπληρωμής του.

➤ Παράδειγμα

Επιτόκιο: 5%
Διάρκεια: 5
Ποσό Δανείου: 1000
Τοκοχρεολύσιο: 231

ΥΠΟΛΟΙΠΟ ΚΕΦΑΛΑΙΟΥ	ΤΟΚΟΙ	ΧΡΕΟΛΥΣΙΟ
1.000	50	181
819	41	190
629	31	200
429	21	209
220	11	220
Σύνολα	155	1.000



Πηγές και χρήσεις κεφαλαίων

Η κατάσταση πηγών και χρήσεων κεφαλαίων, είναι από τις σπουδαιότερες οικονομικές καταστάσεις, γιατί μας δείχνει τον τρόπο χρηματοδότησης της επιχείρησης.

Σχηματίζεται εύκολα, έχοντας κατά νου τον ορισμό του παθητικού και του ενεργητικού της επιχείρησης:

Παθητικό: Δείχνει τις πηγές προέλευσης των κεφαλαίων, δηλαδή τον τρόπο χρηματοδότησης της επιχείρησης. Άρα κάθε αύξηση των στοιχείων του παθητικού και ισοδυνάμως κάθε μείωση των στοιχείων του ενεργητικού, είναι πηγή κεφαλαίων.

Ενεργητικό: Δείχνει τις χρήσεις των κεφαλαίων, δηλαδή το που επενδύθηκαν τα χρήματα που προήλθαν από τις πηγές των κεφαλαίων. Άρα κάθε αύξηση των στοιχείων του ενεργητικού και ισοδυνάμως κάθε μείωση των στοιχείων του παθητικού, είναι χρήση κεφαλαίων.

Για την συμπλήρωση της κατάστασης σχηματίζουμε έναν πίνακα που δείχνει τα μεγέθη του ισολογισμού της τρέχουσας και της προηγούμενης χρήσης. Υπολογίζουμε τις διαφορές των λογαριασμών των δύο υπόψη χρήσεων, και:

- Αν έχουμε θετική μεταβολή στα στοιχεία του ενεργητικού ή αρνητική μεταβολή στα στοιχεία του παθητικού, τότε το βάζουμε στις χρήσεις
- Αν έχουμε θετική μεταβολή στα στοιχεία του παθητικού ή αρνητική μεταβολή στα στοιχεία του ενεργητικού, τότε το βάζουμε στις πηγές

Όπως είναι φανερό, πρέπει οι πηγές και οι χρήσεις να είναι ίσες.

Στην επόμενη σελίδα φαίνεται μία τυπική κατάσταση πηγών και χρήσεων κεφαλαίων.

ECONOMIC REVIEWS AND ANALYSIS

Specisoft

ΕΠΙΧΕΙΡΗΣΗ ΚΑΙ ΕΡΓΑΛΕΙΑ ΟΙΚΟΝΟΜΙΚΗΣ ΔΙΟΙΚΗΣΗΣ

19

ΕΤΑΙΡΕΙΑ Α			
ΚΑΤΑΣΤΑΣΗ ΠΗΓΩΝ - ΧΡΗΣΕΩΝ ΚΕΦΑΛΑΙΩΝ (ΧΡΗΣΕΙΣ-ΠΗΓΕΣ)			
ΧΡΗΣΕΙΣ ΚΕΦΑΛΑΙΩΝ	2000 - 2001	2001 - 2002	2002 - 2003
I. ΓΙΑ ΑΥΞΗΣΗ			
Οφειλομένου Κεφαλαίου	0,00	0,00	0,00
Εξόδων Εγκαταστάσεως	20.998.024,72	0,00	2.112.217,69
Ασώματων Ακινήτοποιήσεων	0,00	0,00	0,00
Ενσώματων Ακινήτοποιήσεων Συμμετοχών & άλλων χρηματοοικονομικών απαιτήσεων	32.627.070,71	2.121.818,68	0,00
Αποθεμάτων	127.620.378,94	0,00	0,00
Απαιτήσεων	18.532.192,92	0,00	0,00
Χρεογράφων	18.807.746,30	0,00	8.434.626,03
Χρεογράφων	8.339.244,73	9.267.722,58	0,00
Διαθεσίμων	474.309,80	0,00	5.439.483,09
Μεταβατικών Λογαριασμών	109.372,03	181.685,18	53.667,08
II. ΓΙΑ ΜΕΙΩΣΗ			
Μετοχικού Κεφαλαίου	0,00	0,00	0,00
Διαφοράς έκδοσης μετοχών υπέρ το άρτιο	0,00	0,00	0,00
Διαφοράς αναπροσαρμογής-Επιχορηγήσεις επενδύσεων	0,00	5.058.797,50	1.992.634,47
Αποθεματικών Κεφαλαίων	0,00	31.862.478,01	31.267.448,29
Αποτελεσμάτων εις νέο	42.982.189,66	109.880.831,28	886.247,25
Ποσών προορισμένων για αύξηση κεφαλαίου	0,00	0,00	0,00
Προβλέψεων για κινδύνους και έξοδα	0,00	0,00	940.762,00
Μακροπρόθεσμων Υποχρεώσεων	0,00	0,00	9.345.949,24
Βραχυπρόθεσμων Υποχρεώσεων	0,00	754.529,69	5.363.531,89
Μεταβατικών Λογαριασμών	0,00	379.909,80	56.483,86
ΣΥΝΟΛΟ ΧΡΗΣΕΩΝ ΚΕΦΑΛΑΙΩΝ	270.490.529,80	159.507.772,73	65.893.050,89
ΠΗΓΕΣ ΚΕΦΑΛΑΙΩΝ	2000 - 2001	2001 - 2002	2002 - 2003
I. ΑΠΟ ΑΥΞΗΣΗ			
Μετοχικού Κεφαλαίου	21.784.863,35	3.703.932,32	0,00
Διαφοράς έκδοσης μετοχών υπέρ το άρτιο	167.512.839,32	0,00	0,00
Διαφοράς αναπροσαρμογής-Επιχορηγήσεις επενδύσεων	6.171.565,00	0,00	0,00
Αποθεματικών Κεφαλαίων	22.649.455,62	0,00	0,00
Αποτελεσμάτων εις νέο	0,00	0,00	0,00
Ποσών προορισμένων για αύξηση κεφαλαίου	0,00	0,00	0,00
Προβλέψεων για κινδύνους και έξοδα	337.687,05	593.964,08	0,00
Μακροπρόθεσμων Υποχρεώσεων	4.123.408,68	3.240.851,72	0,00
Βραχυπρόθεσμων Υποχρεώσεων	46.978.251,60	0,00	0,00
Μεταβατικών Λογαριασμών	932.459,18	0,00	0,00
II. ΑΠΟ ΜΕΙΩΣΗ			
Οφειλομένου Κεφαλαίου	0,00	0,00	0,00
Εξόδων Εγκαταστάσεως	0,00	94.818.922,69	0,00
Ασώματων Ακινήτοποιήσεων	0,00	0,00	0,00
Ενσώματων Ακινήτοποιήσεων	0,00	0,00	19.298.204,32
Συμμετοχών & άλλων χρηματοοικονομικών απαιτήσεων	0,00	40.237.039,27	21.822.866,94
Αποθεμάτων	0,00	3.380.965,85	16.299.265,39
Απαιτήσεων	0,00	12.882.270,30	0,00
Χρεογράφων	0,00	0,00	8.472.714,24
Διαθεσίμων	0,00	649.826,50	0,00
Μεταβατικών Λογαριασμών	0,00	0,00	0,00
ΣΥΝΟΛΟ ΠΗΓΩΝ ΚΕΦΑΛΑΙΩΝ	270.490.529,80	159.507.772,73	65.893.050,89



ECONOMIC REVIEWS AND ANALYSIS

Specisoft

ΕΠΙΧΕΙΡΗΣΗ ΚΑΙ ΕΡΓΑΛΕΙΑ ΟΙΚΟΝΟΜΙΚΗΣ ΔΙΟΙΚΗΣΗΣ



Ταμειακές ροές

Η κατάσταση ταμειακών ροών, παρεμφερής με την κατάσταση πηγών και χρήσεων κεφαλαίων, μας δείχνει με μία άλλη λογική και με βάση το ταμείο της επιχείρησης, το πως προέκυψαν τα χρήματα που χρηματοδότησαν την επιχείρηση και το που όδευσαν, με βάση το ταμείο όμως αναφέρθηκε ήδη.

Ξεκινώντας λοιπόν με τα ταμειακά διαθέσιμα της προηγούμενης χρήσης, και προσθαφαιρώντας τα διάφορα κονδύλια, καταλήγουμε στο ταμείο της τρέχουσας χρήσης.

Θεωρείται πιο αναλυτικός, καθαρός και αξιόπιστος τρόπος εμφάνισης της χρηματοδότησης της επιχείρησης.

Οι επιμέρους υπολογισμοί, είναι:

- ▶ Ταμειακή Ροή από παραγωγικές δραστηριότητες
- ▶ Ταμειακή Ροή από επενδυτικές δραστηριότητες
- ▶ Ταμειακή Ροή από χρηματοοικονομικές δραστηριότητες

Το διεθνές πρότυπο φαίνεται στην επόμενη σελίδα.

20



ECONOMIC REVIEWS AND ANALYSIS

Specisoft

ΕΠΙΧΕΙΡΗΣΗ ΚΑΙ ΕΡΓΑΛΕΙΑ ΟΙΚΟΝΟΜΙΚΗΣ ΔΙΟΙΚΗΣΗΣ

21

ΕΤΑΙΡΕΙΑ Α ΤΑΜΕΙΑΚΕΣ ΡΟΕΣ (CASH FLOW)		
ΤΑΜΕΙΑΚΕΣ ΡΟΕΣ	200X	200X+1
ΤΑΜΕΙΑΚΗ ΡΟΗ ΑΠΟ ΠΑΡΑΓΩΓΙΚΕΣ ΔΡΑΣΤΗΡΙΟΤΗΤΕΣ		
1. Καθαρά Κέρδη (μετά από φόρους και μερίσματα)	2.553.640	2.921.391
Πλέον:		
2. Αποσβέσεις	3.631.446	3.368.729
3. Μείωση λογαριασμών εισπρακτέων		7.039.504
4. Μείωση Αποθεμάτων		49.647
5. Αύξηση λογαριασμών πληρωτέων	5.916.711	6.900.177
6. Αύξηση προβλέψεων	904.011	965.339
Μείον:		
7. Αύξηση λογαριασμών εισπρακτέων	1.681.906	
8. Αύξηση Αποθεμάτων	1.517.929	
9. Μείωση λογαριασμών πληρωτέων		
10. Μείωση προβλέψεων		
11. Καθαρή Λειτουργική Ταμειακή Ροή	9.805.973	21.244.787
ΤΑΜΕΙΑΚΗ ΡΟΗ ΑΠΟ ΕΠΕΝΔΥΤΙΚΕΣ ΔΡΑΣΤΗΡΙΟΤΗΤΕΣ		
Πλέον:		
12. Μείωση χρεογράφων		
13. Μείωση παγίων		
14. Μείωση συμμετοχών σε επιχειρήσεις		
15. Μείωση άλλων χρηματοοικονομικών παγίων	14.755	
16. Αύξηση υποχρεώσεων σε συνδ. Επιχ.	184.141	
Μείον:		
17. Αύξηση χρεογράφων		
18. Αύξηση παγίων	10.867.710	4.604.432
19. Αύξηση συμμετοχών σε επιχειρήσεις	20.315.834	909.745
20. Αύξηση άλλων χρηματοοικονομικών παγίων		3.575.877
21. Μείωση υποχρεώσεων σε συνδ. Επιχ.		184.141
22. Καθαρή Ταμειακή Ροή από επενδυτικές δραστηριότητες	-30.984.648	-9.274.195
ΤΑΜΕΙΑΚΗ ΡΟΗ ΑΠΟ ΧΡΗΜΑΤΟΟΙΚΟΝΟΜΙΚΕΣ ΔΡΑΣΤΗΡΙΟΤΗΤΕΣ		
Πλέον:		
23. Αύξηση μακροπρόθεσμων δανείων	18.058.400	
24. Αύξηση βραχυπρόθεσμων δανείων		
25. Αύξηση κεφαλαίου με καταβολή μετρητών	6.637.657	647.643
Μείον:		
26. Μείωση μακροπρόθεσμων δανείων		11.249.253
27. Μείωση βραχυπρόθεσμων δανείων	2.452.566	2.501.723
28. Μείωση κεφαλαίου με καταβολή μετρητών		
29. Καθαρή Ταμειακή Ροή από χρηματοοικ/κές δραστηριότητες	22.243.491	-13.103.333
30. Καθαρή μεταβολή χρηματοροής	1.064.816	-1.132.741
31. Ταμείο και Χρηματικά Διαθέσιμα αρχής χρήσης	452.998	1.517.814
32. Ταμείο και Χρηματικά Διαθέσιμα τέλους χρήσης	1.517.814	385.073



Αριθμοδείκτες

Οι αριθμοδείκτες, είναι λόγοι διαφόρων μεγεθών του ισολογισμού και σκοπό έχουν να μας δείξουν την οικονομική υγεία της επιχείρησης.

Επειδή δεν υπάρχει ένας και μοναδικός τρόπος να αποφανθεί κανείς για το αν μία επιχείρηση είναι σε καλή οικονομική κατάσταση, είναι υγιής κλπ, υπολογίζοντας ένα και μόνο οικονομικό μέγεθος, ο κάθε ενδιαφερόμενος, είτε είναι ένας μέτοχος, ή μία τράπεζα ή και κάθε άλλος ενδιαφερόμενος τρίτος, καταφεύγει στους οικονομικούς δείκτες για να βγάλει συμπέρασμα σε σχέση με αυτό για το οποίο θέλει να πάρει μία απάντηση.

Π.χ.

- ▶ Μια τράπεζα θα ενδιαφέρονταν για το εάν είναι ασφαλές να δανειοδοτήσει την επιχείρηση και φυσικά το μόνο που θα την ενδιέφερε, είναι το εάν η επιχείρηση μπορεί να της επιστρέψει το δάνειο και τους αναλογούντες τόκους. Άρα θα την ενδιέφερε, μεταξύ και πολλών άλλων στοιχείων, π.χ. η σχέση ιδίων προς ξένα, η δανειακή επιβάρυνση της επιχείρησης κ.α. πολλά.
- ▶ Εναν επενδυτή θα το ενδιέφερε, μεταξύ και πολλών άλλων, η απόδοση των ιδίων κεφαλαίων
- ▶ Από την άλλη, ένα κακό Cash Flow μπορεί να σημαίνει εκρηκτική ανάπτυξη της επιχείρησης.

Επειδή λοιπόν δεν είναι εύκολο να αξιολογήσουμε την επιχείρηση με ένα μόνο, έστω και δύσκολα υπολογιζόμενο στοιχείο, υπολογίζουμε αρκετούς δείκτες και ο κάθε ενδιαφερόμενος χρησιμοποιεί αυτούς που του δείχνουν καλύτερα αυτό που θέλει.

Στις αμέσως επόμενες σελίδες φαίνονται οι κυριότεροι οικονομικοί δείκτες και ο τρόπος υπολογισμού τους.



ECONOMIC REVIEWS AND ANALYSIS

Specisoft

ΕΠΙΧΕΙΡΗΣΗ ΚΑΙ ΕΡΓΑΛΕΙΑ ΟΙΚΟΝΟΜΙΚΗΣ ΔΙΟΙΚΗΣΗΣ

23

ΕΤΑΙΡΕΙΑ Α			
ΑΝΑΛΥΣΗ ΕΠΙΛΕΓΜΕΝΩΝ ΑΡΙΘΜΟΔΕΙΚΤΩΝ ΤΗΣ ΕΤΑΙΡΕΙΑΣ			
ΠΙΝΑΚΑΣ ΑΡΙΘΜΟΔΕΙΚΤΩΝ (1)	200X-2	200X-1	200X
ΔΙΑΦΟΡΟΙ ΔΕΙΚΤΕΣ			
ΔΕΙΚΤΗΣ ΚΥΚΛΟΦΟΡΙΑΚΗΣ ΡΕΥΣΤΟΤΗΤΑΣ Κυκλοφορούν ενεργ. / βραχυπρόθεσμες υποχρ.	2,02	1,91	1,40
ΔΕΙΚΤΗΣ ΑΜΕΣΗΣ ΡΕΥΣΤΟΤΗΤΑΣ (Κυκλοφορούν ενεργ. - Απόθεμα) / Βραχυπρ. υποχρ.	1,63	1,51	1,06
ΜΕΣΗ ΠΕΡΙΟΔΟ ΕΙΣΠΡΑΞΕΩΣ ΑΠΑΙΤΗΣΕΩΝ (Απαιτήσεις * Ημέρες) / Ετήσιες Πωλήσεις	162,55	148,67	128,56
ΔΕΙΚΤΗΣ ΚΥΚΛΟΦΟΡΙΑΣ ΑΠΑΙΤΗΣΕΩΝ Ετήσιες Πωλήσεις / Απαιτήσεις	2,25	2,43	3,11
ΔΕΙΚΤΗΣ ΚΥΚΛΟΦΟΡΙΑΣ ΑΠΟΘΕΜΑΤΩΝ Κόστος Πωληθέντων / Αποθέματα μέσα	7,31	7,24	6,59
ΒΑΣΙΚΟ ΔΙΑΣΤΗΜΑ ΒΙΩΣΙΜΟΤΗΤΑΣ (Κυκλοφορούν - Απόθεμα) / ημερήσια έξοδα λειτ.	193,55	190,48	158,81
ΙΔΙΑ ΠΡΟΣ ΣΥΝΟΛΙΚΑ ΚΕΦΑΛΑΙΑ Ίδια Κεφάλαια / συνολικά Κεφάλαια (%)	70,28	59,20	63,54
ΙΔΙΑ ΚΕΦΑΛΑΙΑ ΠΡΟΣ ΣΥΝΟΛΟ ΠΑΓΙΩΝ Ίδια Κεφάλαια / Σύνολο Παγίων	1,50	1,03	1,00
ΠΑΓΙΑ ΠΡΟΣ ΜΑΚΡΟΠΡΟΘΕΣΜΕΣ ΥΠΟΧΡΕΩΣΕΙΣ Πάγια / Μακροπρόθεσμες Υποχρεώσεις	0,00	3,74	10,86
ΔΕΙΚΤΗΣ ΔΑΝΕΙΑΚΗΣ ΕΠΙΒΑΡΥΝΣΗΣ Δανειακές Υποχρεώσεις / Σύνολο Ενεργητικού (%)	26,75	37,56	32,27
ΔΕΙΚΤΗΣ ΞΕΝΩΝ ΠΡΟΣ ΙΔΙΑ ΚΕΦΑΛΑΙΑ Ξένα / Ίδια Κεφάλαια (%)	38,06	63,45	50,78
ΔΕΙΚΤΗΣ ΜΑΚΡ/ΣΜΟΥ ΔΑΝΕΙΣΜΟΥ ΠΡΟΣ ΙΔΙΑ ΚΕΦΑΛΑΙΑ Μακροπρόθεσμες Υποχρεώσεις / Ίδια Κεφάλαια (%)	0,00	25,95	9,22
ΔΕΙΚΤΗΣ ΟΙΚΟΝΟΜΙΚΗΣ ΜΟΧΛΕΥΣΕΩΣ Αποδοτικότητα Ιδίων / Απασχολ. Κεφαλαίων (%)	1,12	1,27	1,26
ΠΕΡΙΘΩΡΙΟ ΜΕΙΚΤΟΥ ΚΕΡΔΟΥΣ (Πωλήσεις - Κόστος Πωληθέντων) / Πωλήσεις (%)	21,26	23,64	30,67
ΠΕΡΙΘΩΡΙΟ ΚΑΘΑΡΟΥ ΚΕΡΔΟΥΣ Κέρδη μετά από φόρους / Πωλήσεις (%)	7,95	8,42	10,29
ΔΕΙΚΤΗΣ ΑΠΟΔΟΣΕΩΣ ΕΝΕΡΓΗΤΙΚΟΥ Κέρδη μετά από φόρους / Σύνολο Ενεργητικού (%)	7,68	7,61	8,76

ECONOMIC REVIEWS AND ANALYSIS

Specisoft

ΕΠΙΧΕΙΡΗΣΗ ΚΑΙ ΕΡΓΑΛΕΙΑ ΟΙΚΟΝΟΜΙΚΗΣ ΔΙΟΙΚΗΣΗΣ

24

ΕΤΑΙΡΕΙΑ Α			
ΑΝΑΛΥΣΗ ΕΠΙΛΕΓΜΕΝΩΝ ΑΡΙΘΜΟΔΕΙΚΤΩΝ ΤΗΣ ΕΤΑΙΡΕΙΑΣ			
ΠΙΝΑΚΑΣ ΑΡΙΘΜΟΔΕΙΚΤΩΝ (2)	200X-2	200X-1	200X
ΔΙΑΦΟΡΟΙ ΔΕΙΚΤΕΣ			
ΣΥΝΤΕΛΕΣΤΗΣ ΑΠΟΔΟΣΕΩΣ ΛΕΙΤΟΥΡΓΙΑΣ Κέρδη προ τόκων & φόρων / Σύνολο Ενεργητικού (%)	15,31	17,28	22,40
ΔΕΙΚΤΗΣ ΚΑΘΑΡΩΝ ΑΠΟΤ/ΩΝ ΠΡΟΣ ΙΔΙΑ ΚΕΦΑΛΑΙΑ Καθαρά αποτελ. προ φόρων / Ίδια Κεφάλαια (%)	15,17	18,49	23,61
ΔΕΙΚΤΗΣ ΚΟΣΤΟΥΣ ΠΩΛΗΘΕΝΤΩΝ ΠΡΟΣ ΠΩΛΗΣΕΙΣ Κόστος Πωληθέντων / Πωλήσεις	78,74	76,36	69,33
ΔΕΙΚΤΗΣ ΑΠΟΔΟΣΕΩΣ ΑΠΑΣΧΟΛΟΥΜΕΝΩΝ ΚΕΦΑΛΑΙΩΝ (καθ. Κέρδη + Χρημ. έξοδα) / (Ίδια + Υποχρ.) (%)	13,55	14,53	18,75
ΔΕΙΚΤΗΣ ΤΑΧΥΤΗΤΑΣ ΚΑΛΥΨΗΣ ΤΟΚΩΝ Κέρδη πριν από τόκους και φόρους / Τόκοι	6,15	7,62	6,28
ΔΕΙΚΤΗΣ ΤΑΧΥΤΗΤΑΣ ΚΑΛΥΨΗΣ ΕΠΕΝΔΥΣΕΩΝ Συνολικές Αποσβέσεις / Μεταβολή ακαθαρ. παγίων	0,04	0,03	0,03
ΔΕΙΚΤΗΣ ΚΑΛΥΨΗΣ ΧΡΗΜΑΤ/ΚΩΝ ΕΞΟΔΩΝ Κέρδη προ χρηματ. εξόδων / Χρηματ. έξοδα	6,15	7,62	6,28
ΔΕΙΚΤΗΣ ΚΥΚΛΟΦΟΡΙΑΣ ΕΝΕΡΓΗΤΙΚΟΥ Πωλήσεις / Σύνολο Ενεργητικού	0,97	0,90	0,85
ΔΕΙΚΤΗΣ ΚΥΚΛΟΦΟΡΙΑΣ ΠΑΓΙΩΝ Πωλήσεις / Καθαρά Πάγια	2,06	1,71	1,41
ΔΕΙΚΤΗΣ ΚΥΚΛΟΦΟΡΙΑΣ ΚΕΦΑΛΑΙΟΥ ΚΙΝΗΣΗΣ Καθαρές Πωλήσεις / Καθαρό Κεφάλαιο Κίνησης	3,55	3,87	8,06
ΔΕΙΚΤΗΣ ΚΥΚΛΟΦΟΡΙΑΣ ΙΔΙΩΝ ΚΕΦΑΛΑΙΩΝ Καθαρές Πωλήσεις / Ίδια Κεφάλαια	1,37	1,41	1,39
ΔΕΙΚΤΗΣ ΠΡΟΒΛΕΨΕΩΝ ΖΗΜΙΩΝ Προβλέψεις Ζημιών / Σύνολο Απαιτήσεων (%)	6,16	8,38	12,96
ΔΕΙΚΤΗΣ ΑΠΟΣΒΕΣΕΩΝ ΠΑΓΙΩΝ Αποσβέσεις Χρήσεως / Πάγια προ Αποσβέσεων (%)	3,68	2,91	2,52
ΔΕΙΚΤΗΣ ΑΠΟΣΒΕΣΕΩΝ ΠΡΟΣ ΠΩΛΗΣΕΙΣ Αποσβέσεις Χρήσεως / Πωλήσεις Καθαρές (%)	3,80	3,91	3,37
ΔΕΙΚΤΗΣ ΛΕΙΤΟΥΡΓΙΚΩΝ ΕΞΟΔΩΝ Κόστος Λειτουργίας / Πωλήσεις Καθαρές (%)	85,00	82,08	74,87
ΔΕΙΚΤΗΣ ΕΞΟΔΩΝ ΛΕΙΤΟΥΡΓΙΑΣ ΠΡΟΣ ΠΩΛΗΣΕΙΣ Λειτουργικά Έξοδα / Πωλήσεις Καθαρές (%)	6,26	5,72	5,54
ΔΕΙΚΤΗΣ ΚΑΘΑΡΩΝ ΚΕΡΔΩΝ ΠΡΟΣ ΑΜΟΙΒΕΣ ΑΠΑΣΧΟΛΟΥΜΕΝΩΝ Καθαρά κέρδη / Αμοιβές απασχολουμένων (%)	0,00	0,00	0,00
ΔΕΙΚΤΗΣ ΠΑΓΙΩΝ ΠΡΟΣ ΑΡΙΘΜΟ ΑΠΑΣΧΟΛΟΥΜΕΝΩΝ Καθαρά πάγια / Αριθμός απασχολουμένων	0,00	0,00	0,00


ECONOMIC REVIEWS AND ANALYSIS

Specisoft

ΕΠΙΧΕΙΡΗΣΗ ΚΑΙ ΕΡΓΑΛΕΙΑ ΟΙΚΟΝΟΜΙΚΗΣ ΔΙΟΙΚΗΣΗΣ

25

ΕΤΑΙΡΕΙΑ Α			
ΑΝΑΛΥΣΗ ΕΠΙΛΕΓΜΕΝΩΝ ΑΡΙΘΜΟΔΕΙΚΤΩΝ ΤΗΣ ΕΤΑΙΡΕΙΑΣ			
ΠΙΝΑΚΑΣ ΑΡΙΘΜΟΔΕΙΚΤΩΝ (3)	200X-2	200X-1	200X
ΔΙΑΦΟΡΟΙ ΔΕΙΚΤΕΣ			
ΔΕΙΚΤΗΣ ΑΜΟΙΒΩΝ ΠΡΟΣ ΑΡΙΘΜΟ ΑΠΑΣΧΟΛΟΥΜΕΝΩΝ Σύνολο αμοιβών / Αριθμός απασχολουμένων	0,00	0,00	0,00
ΔΕΙΚΤΗΣ ΛΕΙΤΟΥΡΓΙΚΩΝ ΚΕΡΔΩΝ ΠΡΟΣ ΠΩΛΗΣΕΙΣ Λειτουργικά κέρδη / Πωλήσεις (%)	9,34	10,76	14,39
ΔΕΙΚΤΗΣ ΜΕΡΙΣΜΑΤΙΚΗΣ ΑΠΟΔΟΣΗΣ Μέρισμα ανά μετοχή / τιμή στο χρηματιστήριο	0,00	0,00	0,00
ΔΕΙΚΤΗΣ ΔΙΑΝΕΜΟΜΕΝΩΝ ΚΕΡΔΩΝ Σύνολο μερισμάτων / Καθαρά κέρδη	0,00	0,00	0,00
ΔΕΙΚΤΗΣ ΜΕΡΙΣΜΑΤΙΚΗΣ ΑΠΟΔΟΣΗΣ ΙΔΙΩΝ ΚΕΦΑΛΑΙΩΝ Σύνολο μερισμάτων / Ίδια κεφάλαια	0,00	0,00	0,00
ΔΕΙΚΤΗΣ ΚΑΛΥΨΕΩΣ ΚΑΤΑΒΑΛΛΟΜΕΝΩΝ ΜΕΡΙΣΜΑΤΩΝ Καθαρά κέρδη χρήσεως / Σύνολο μερισμάτων	0,00	0,00	0,00
ΔΕΙΚΤΗΣ ΕΣΩΤΕΡΙΚΗΣ ΑΞΙΑΣ ΜΕΤΟΧΗΣ Ίδια κεφάλαια / Αριθμός μετοχών	0,00	0,00	0,00
ΔΕΙΚΤΗΣ ΕΣΩΤΕΡΙΚΗΣ ΠΡΟΣ ΧΡΗΜΑΤΙΣΤΗΡΙΑΚΗ ΑΞΙΑ ΜΕΤΟΧ Εσωτερική / Χρηματιστηριακή αξία μετοχής	0,00	0,00	0,00
ΔΕΙΚΤΗΣ ΤΙΜΗΣ ΠΡΟΣ ΚΕΡΔΗ ΑΝΑ ΜΕΤΟΧΗ Τιμή / κέρδη ανά μετοχή	0,00	0,00	0,00
ΔΕΙΚΤΗΣ ΤΑΜΕΙΑΚΗΣ ΡΟΗΣ ΑΝΑ ΜΕΤΟΧΗ (Καθαρά κέρδη+Αποσβέσεις) / Αριθμός μετοχών	0,00	0,00	0,00
ΔΕΙΚΤΗΣ ΑΠΟΔΟΣΕΩΣ ΣΕ ΤΑΜΕΙΑΚΗ ΡΟΗ ΑΝΑ ΜΕΤΟΧΗ Ταμειακή ροή ανά μετοχή / χρηματ. τιμή μετοχής	0,00	0,00	0,00
ΔΕΙΚΤΗΣ ΠΟΣΟΣΤΟΥ ΑΥΤΟΧΡΗΜΑΤΟΔΟΤΗΣΕΩΣ Ταμειακή ροή / Πωλήσεις	14,84	16,99	20,38
ΔΕΙΚΤΗΣ ΔΙΑΡΚΕΙΑΣ ΕΞΟΦΛΗΣΕΩΣ ΕΠΕΝΔΥΣΕΩΝ Καθαρά πάγια / Ταμειακή ροή	3,27	4,32	3,63
ΔΕΙΚΤΗΣ ΑΠΟΣΒΕΣΕΩΣ ΑΝΑ ΜΕΤΟΧΗ Σύνολο αποσβέσεων / Αριθμός μετοχών	0,00	0,00	0,00



Κοστολόγηση προϊόντος

Ο προσδιορισμός του κόστους των προϊόντων είναι πολύ βασικός, δεδομένου ότι το κόστος είναι το κύριο μέσο άσκησης αποτελεσματικής διοίκησης.

Μιλάμε για εξωλογιστική κοστολόγηση. Όχι για εσωλογιστική που προσδιορίζει το κόστος εφόσον πραγματοποιήθηκε και έχει σκοπό την εφορία και άρα έχει και στρεβλώσεις που προκύπτουν εξ αιτίας αυτού του γεγονότος.

Οι βιομηχανικές επιχειρήσεις επιδιώκουν να προσδιορίζουν το κόστος των προϊόντων τους έστω και κατά προσέγγιση.

Οι εμπορικές επιχειρήσεις συνήθως δεν καταλαβαίνουν καν το ότι το έχουν ανάγκη. Και δεν το κάνουν, ενώ θα έπρεπε. Δεν το κάνουν ίσως γιατί νομίζουν ότι το κόστος των προϊόντων που εμπορεύονται είναι το κόστος της προμήθειας των.

Οι επιχειρήσεις υπηρεσιών, είναι πιο περίπλοκη περίπτωση. Πάντως οι αρχές που πρέπει να στηρίζονται είναι οι ίδιες.

Οι μέθοδοι υπολογισμού του κόστους είναι διάφοροι. Πιο γνωστές μέθοδοι είναι το Standard Cost και το Activity Base Costing (ABC).

Παρακάτω θα μιλήσουμε για το Πρότυπο Κόστος, το Standard Cost. Ο σκοπός της κοστολόγησης ενός προϊόντος είναι να προσδιορίσουμε το συνολικό κόστος του και την προέλευσή του. Μετά, να το συγκρίνουμε με το πραγματικό κόστος και να βρούμε την αιτία τυχών αποκλίσεων. Έτσι θέλουμε να ξέρουμε τα επί μέρους στοιχεία κόστους του, που είναι:

- ▶ **Το Κόστος Παραγωγής**, χωρισμένο σε κόστος υλών, άμεσης εργασίας, αναλογίας έμμεσης εργασίας, αναλογίας Γενικών Βιομηχανικών εξόδων
- ▶ **Το Κόστος της Πώλησης**, χωρισμένο σε έμμεση εργασία και αναλογίας Γενικών εξόδων
- ▶ **Το Κόστος Διοίκησης**, χωρισμένο σε έμμεση εργασία και αναλογίας Γενικών εξόδων
- ▶ **Το Χρηματοοικονομικό κόστος**

Έτσι έχουμε το πραγματικό συνολικό κόστος του προϊόντος, ποθενδήποτε και αν προέρχεται.

Χωρίς αυτήν την ανάλυση, είναι αδύνατο να γνωρίζουμε το πραγματικό κόστος του προϊόντος και φυσικά να βρούμε σε τι τιμή θα πρέπει να τιμολογούμε με κέρδος.

Στην επόμενη σελίδα, φαίνεται η τελική κατάσταση κόστους ενός προϊόντος, και τα στοιχεία υπολογισμού της.

ECONOMIC REVIEWS AND ANALYSIS

Specisoft

ΕΠΙΧΕΙΡΗΣΗ ΚΑΙ ΕΡΓΑΛΕΙΑ ΟΙΚΟΝΟΜΙΚΗΣ ΔΙΟΙΚΗΣΗΣ

ΚΟΣΤΟΛΟΓΙΟ ΠΡΟΪΟΝΤΟΣ

ΚΩΔΙΚΟΣ	ΟΝΟΜΑ	ΠΕΡΙΓΡΑΦΗ	ΕΤΟΣ	ΣΕΖΟΝ
T1E	ΠΕΡΣΙΑ	Τάπητας ΕΤΟΙΜΟΣ μαλ. με νήμα μαλ. 5/2 ΚΑΡΝΤΕ	1999	A

ΚΕΝΤΡΑ ΚΑΙ ΘΕΣΕΙΣ ΚΟΣΤΟΥΣ	ΠΡΟΤΥΠΟ ΚΟΣΤΟΣ			ΠΡΑΓΜΑΤΙΚΟ ΚΟΣΤΟΣ			ΑΠΟΚΛΙΣΗ	
	Μονάδα Προϊόντος	Μέρους %	Συνόλου %	Μονάδα Προϊόντος	Μέρους %	Συνόλου %	Μονάδα Προϊόντος	%
A. ΚΟΣΤΟΣ ΠΑΡΑΓΩΓΗΣ								
1. Α Ύλη	670,00	4,12		664,73	4,36		-5,27	-0,79
2. Β Ύλη	190,00	1,17		195,20	1,28		5,20	2,66
3. Υλικά Συσκευασίας	75,00	0,46		71,81	0,47		-3,19	-4,44
4. Ενδιάμεσα (σταθ.)	1.450,25	8,92		1.454,10	9,54		3,85	0,26
5. Ενδιάμεσα (μετ.)	10.871,45	66,85		9.810,15	64,39		-1.061,30	-10,82
6. Άμεση Εργασία	810,23	4,98		817,24	5,36		7,01	0,86
7. Έμμεση Εργασία (σταθ.)	100,86	0,62		102,58	0,67		1,72	1,68
8. Έμμεση Εργασία (μετ.)	67,24	0,41		75,23	0,49		7,99	10,62
9. Γενικά Έξοδα (σταθ.)	1.233,19	7,58		1.253,89	8,23		20,70	1,65
10. Γενικά Έξοδα (μετ.)	794,11	4,88		789,88	5,18		-4,23	-0,54
Σύνολο (Α)	16.262,33	100	86,31	15.234,81	100	85,46	-1.027,52	-6,74
B. ΚΟΣΤΟΣ ΠΩΛΗΣΗΣ								
1. Έμμεση Εργασία (σταθ.)	134,48	18,02		119,68	16,15		-14,80	-12,37
2. Έμμεση Εργασία (μετ.)	67,24	9,01		78,65	10,61		11,41	14,50
3. Γενικά Έξοδα (σταθ.)	507,67	68,02		499,57	67,42		-8,09	-1,62
4. Γενικά Έξοδα (μετ.)	36,98	4,95		43,08	5,81		6,10	14,16
Σύνολο (B)	746,37	100	3,96	740,98	100	4,16	-5,39	-0,73
Γ. ΚΟΣΤΟΣ ΔΙΟΙΚΗΣΗΣ								
1. Έμμεση Εργασία (σταθ.)	470,68	57,14		495,81	56,51		25,13	5,07
2. Έμμεση Εργασία (μετ.)	0,00	0,00		0,00	0,00		0,00	
3. Γενικά Έξοδα (σταθ.)	336,20	40,82		361,09	41,15		24,89	6,89
4. Γενικά Έξοδα (μετ.)	16,81	2,04		20,52	2,34		3,71	18,06
Σύνολο (Γ)	823,70	100	4,37	877,42	100	4,92	53,72	6,12
Δ. ΧΡΗΜΑΤ/ΚΟ ΚΟΣΤΟΣ								
1. Χρηματ/κό (σταθ.)	672,40	66,67		683,88	70,18		11,48	1,68
2. Χρηματ/κό (μετ.)	336,20	33,33		290,65	29,82		-45,55	-15,67
Σύνολο (Δ)	1.008,61	100	5,35	974,53	100	5,47	-34,08	-3,50
Ε. ΤΕΛΙΚΟ ΚΟΣΤΟΣ								
1. Τελικό Κόστος (σταθ.)	4.905,73	26,04		4.970,61	27,88		64,87	1,31
2. Τελικό Κόστος (μετ.)	13.935,27	73,96		12.857,13	72,12		-1.078,13	-8,39
Σύνολο (Ε)	18.841,00	100	100	17.827,74	100	100	-1.013,26	-5,68
Z. MARK - UP %	50,00 %			56,69 %			6,69	11,81
H. ΤΙΜΗ ΠΩΛΗΣΗΣ	28.261,50			27.934,78			-326,72	-1,17
Θ. ΜΙΚΤΟ ΚΕΡΔΟΣ	9.420,50			10.107,04			686,54	6,79
I. ΜΙΚΤΟ ΚΕΡΔΟΣ %	33,33 %			36,18 %			2,85	7,87

27



ECONOMIC REVIEWS AND ANALYSIS

Specisoft

ΕΠΙΧΕΙΡΗΣΗ ΚΑΙ ΕΡΓΑΛΕΙΑ ΟΙΚΟΝΟΜΙΚΗΣ ΔΙΟΙΚΗΣΗΣ

28

Αξιολόγηση επένδυσης & υπολογισμός της απόδοσης (IRR, NPV)

Τα στοιχεία μιας επένδυσης είναι:

- Το Κόστος
- Η Χρηματοδότηση
- Ο προσδιορισμός των Πωλήσεων
- Ο προσδιορισμός των εξόδων

Ο σκοπός μιας επένδυσης, είναι η πραγματοποίηση κέρδους όπως αυτό περιγράφηκε την μελέτη αξιολόγησης.

Το συνήθη κριτήριο αξιολόγησης είναι το IRR και το NPV, δηλαδή ο εσωτερικός βαθμός απόδοσης και η καθαρή παρούσα αξία.

Αν επιτευχθεί βαθμός απόδοσης ο οποίος να θεωρηθεί καλός από την επιχείρηση ή (και μάλιστα ισοδύναμα) εάν η καθαρή παρούσα αξία είναι θετική για την απόδοση που επιθυμεί η επιχείρηση, τότε προκρίνεται και υλοποιείται.

Μεθοδολογικά, και με κάποια αφαίρεση, πρώτα εκτιμάται το κόστος της επένδυσης, μετά αποφασίζεται η χρηματοδότηση, εκτιμώνται τα έσοδα κατά έτος για τα επόμενα έτη, τα έξοδα και οι αποσβέσεις κατά έτος για τα επόμενα επίσης έτη και σχηματίζεται ο πίνακας **αποτελεσμάτων χρήσης** για μία, συνήθως, πενταετία από την έναρξη λειτουργίας της επένδυσης.

Η κατάληξη στον πίνακα αποτελεσμάτων γίνεται αφού υπολογισθούν μία πληθώρα μεγεθών και πινάκων όπως κεφάλαια κίνησης, κόστη παραγωγής, κόστη πωληθέντων κ.α., όπως τα ξέρουμε.

Στην επόμενη σελίδα φαίνονται σε πίνακα ο υπολογισμός αυτών των μεγεθών.

ECONOMIC REVIEWS AND ANALYSIS

Specisoft

ΕΠΙΧΕΙΡΗΣΗ ΚΑΙ ΕΡΓΑΛΕΙΑ ΟΙΚΟΝΟΜΙΚΗΣ ΔΙΟΙΚΗΣΗΣ

ΠΡΟΒΛΕΠΟΜΕΝΟΣ ΛΟΓΑΡΙΑΣΜΟΣ ΕΚΜΕΤΑΛΛΕΥΣΕΩΣ ΚΑΙ ΑΠΟΤΕΛΕΣΜΑΤΩΝ ΧΡΗΣΗΣ					
ΠΕΡΙΟΔΟΣ ΣΧΕΔΙΑΣΜΟΥ - ΚΑΤΑΣΚΕΥΗΣ	1	2	3	4	5
Σύνολο Κύκλου Εργασιών	873.200,00	1.037.000,00	1.203.000,00	1.176.000,00	1.212.000,00
Μείον Κόστος Πωληθέντων	635.580,00	739.370,00	826.250,00	800.780,00	864.860,00
ΜΕΙΚΤΟ ΚΕΡΔΟΣ ΕΚΜ/ΣΗΣ	237.620,00	297.630,00	376.750,00	375.220,00	347.140,00
Μείον:					
Έξοδα Διοίκησης (1)	3.000,00	6.000,00	9.000,00	9.000,00	9.000,00
Έξοδα Διάθεσης	15.000,00	15.000,00	24.000,00	24.000,00	24.000,00
Φόροι Και Τέλη	0,00	1.800,00	0,00	0,00	2.700,00
Leasing	4.500,00	4.500,00	4.500,00	4.500,00	4.500,00
ΛΕΙΤΟΥΡΓΙΚΟ ΑΠΟΤΕΛΕΣΜΑ (α)	215.120,00	270.330,00	339.250,00	337.720,00	306.940,00
Επιδότησεις Εξαγωγών	0,00	0,00	0,00	0,00	0,00
Πιστωτικοί Τόκοι	0,00	0,00	0,00	0,00	0,00
Διάφορα Έσοδα	0,00	0,00	0,00	0,00	0,00
ΣΥΝΟΛΟ	0,00	0,00	0,00	0,00	0,00
Μείον:					
Συν/κές Διαφορές	0,00	0,00	0,00	0,00	0,00
Λοιπές Δαπάνες	0,00	0,00	0,00	0,00	0,00
ΣΥΝΟΛΟ (β)	0,00	0,00	0,00	0,00	0,00
ΑΠΟΤΕΛΕΣΜΑ ΠΡΟ ΤΟΚΩΝ ΑΠΟΣΒΕΣΕΩΝ & ΦΟΡΩΝ (α+β)	215.120,00	270.330,00	339.250,00	337.720,00	306.940,00
Μείον:					
Τόκοι Μακρ/σμων Δανείων	30.173,85	28.592,90	26.727,37	31.119,08	27.823,25
Τόκοι Βραχ/σμων Δανείων	14.327,16	11.438,21	5.933,47	9.205,94	9.045,42
ΑΠΟΤΕΛ. ΠΡΟ ΑΠΟΣΒ. & ΦΟΡΩΝ	170.618,99	230.298,89	306.589,16	297.394,98	270.071,33
Αποσβέσεις (Συνολικές)	46.470,00	46.470,00	46.470,00	47.220,00	47.220,00
ΑΠΟΤΕΛΕΣΜΑ ΠΡΟ ΦΟΡΩΝ	124.148,99	183.828,89	260.119,16	250.174,98	222.851,33
Μείον:					
Φόρος Εισοδήματος μη Διανεμομένων Κερδών	49.659,60	73.531,56	104.047,67	100.069,99	89.140,53
ΚΑΘΑΡΟ ΑΠΟΤΕΛΕΣΜΑ ΔΙΑΘΕΣΗ ΚΑΘΑΡΩΝ ΚΕΡΔΩΝ	74.489,39	110.297,34	156.071,50	150.104,99	133.710,80
Μέρισμα (Μικτό)	0,00	0,00	0,00	0,00	0,00
Αμοιβές Δ.Σ.	0,00	0,00	0,00	0,00	0,00
Αφορολόγητα Αποθεματικά	0,00	0,00	0,00	0,00	0,00
Αποθεματικά Και Αδιάθετα	74.489,39	110.297,34	156.071,50	150.104,99	133.710,80
Λοιπά	0,00	0,00	0,00	0,00	0,00



ECONOMIC REVIEWS AND ANALYSIS

Specisoft

ΕΠΙΧΕΙΡΗΣΗ ΚΑΙ ΕΡΓΑΛΕΙΑ ΟΙΚΟΝΟΜΙΚΗΣ ΔΙΟΙΚΗΣΗΣ

ΠΙΝΑΚΑΣ ΧΡΗΜΑΤΙΚΗΣ ΡΟΗΣ ΓΙΑ ΥΠΟΛΟΓΙΣΜΟ NPV & IRR

ΕΤΟΣ	ΑΠΟΤΕΛΕΣΜΑΤΑ ΠΡΟ ΦΟΡΩΝ (1)	ΦΟΡΟΣ (*) (2)	ΑΠΟΣΒΕΣΕΙΣ (3)	ΧΡΗΜΑΤΙΚΗ ΡΟΗ (1)-(2)+(3)
0				-735.000,00
1,00	124.148,99	49.659,60	46.470,00	120.959,39
2,00	183.828,89	73.531,56	46.470,00	156.767,34
3,00	260.119,16	104.047,67	46.470,00	202.541,50
4,00	250.174,98	100.069,99	47.220,00	197.324,99
5,00	222.851,33	89.140,53	47.220,00	180.930,80

(*) Έχουν αφαιρεθεί και οι αναλογούντες φόροι στο μέρισμα, αμοιβές ΔΣ και λοιπά

30

A/A	R	NPV
1	0,00	0
2	0,05	2.836.739
3	0,10	1.027.253
4	0,15	424.368
5	0,20	123.310
6	0,25	-56.939
7	0,30	-176.751
8	0,35	-262.017
9	0,40	-325.695
10	0,45	-374.987
11	0,50	-414.217
12	0,55	-446.140
13	0,60	-472.592
14	0,65	-494.844
15	0,70	-513.804
16	0,75	-530.138
17	0,80	-544.345
18	0,85	-556.805
19	0,90	-567.814
20	0,95	-577.607
21	1,00	-586.370

ECONOMIC REVIEWS AND ANALYSIS

Specisoft

ΕΠΙΧΕΙΡΗΣΗ ΚΑΙ ΕΡΓΑΛΕΙΑ ΟΙΚΟΝΟΜΙΚΗΣ ΔΙΟΙΚΗΣΗΣ

12

Προστιθέμενη αξία

Βασικό σε μία επιχείρηση, είναι να προσδιορίζει την προστιθέμενη αξία που πραγματοποιεί.

Προστιθέμενη αξία, είναι η αξία που δημιουργείται εντός των ορίων της επιχείρησης.

Υπολογίζεται με την αφαίρεση από το σύνολο των πωλήσεων (εκροές), του ποσού που δόθηκε για την αγορά υλών και υπηρεσιών τρίτων (εισροές).

Ετσι φανερώνει, το τι αξία δημιουργείται από την λειτουργία της επιχείρησης.

Σημαντική είναι μία επιχείρηση, εάν δημιουργεί μεγάλη προστιθέμενη αξία, κάτι που αξιολογείται θετικά σε περιπτώσεις ένταξης σε ανταπυξιακούς νόμους.

Στον πίνακα φαίνεται ο τρόπος προσδιορισμού της προστιθέμενης αξίας και η ανάλυσή της.

31

ΠΡΟΣΤΙΘΕΜΕΝΗ ΑΞΙΑ					
	1	2	3	4	5
ΕΣΟΔΑ ΠΩΛΗΣΕΩΝ Κ.Λ.Π. ΕΣΟΔΑ (α)	873.200,00	1.037.000,00	1.203.000,00	1.176.000,00	1.212.000,00
ΔΑΠΑΝΕΣ ΚΑΤΑ ΕΙΔΟΣ					
Δαπάνες Πρώτων Και Βοηθητικών Υλών	509.310,00	597.590,00	698.750,00	673.460,00	707.180,00
Καύσιμα, Ενέργεια, Νερό	3.000,00	3.000,00	3.000,00	3.000,00	3.000,00
Υλικά Συσκευασίας - Ανταλλακτικά	3.270,00	3.780,00	4.500,00	4.320,00	4.560,00
Έξοδα Διαφήμισης, Ασφάλιστρα	15.000,00	15.000,00	24.000,00	24.000,00	24.000,00
Τηλεφωνικά, Ταχυδρομικά, Δημοτικά Τέλη	3.000,00	7.800,00	9.000,00	9.000,00	11.700,00
Έξοδα Παραγωγής FACON	0,00	0,00	0,00	0,00	120,00
Λοιπές Υπηρεσίες Τρίτων και έξοδα Leasing	4.500,00	4.500,00	4.500,00	4.500,00	4.500,00
ΣΥΝΟΛΟ (β)	538.080,00	631.670,00	743.750,00	718.280,00	755.060,00
Προστιθέμενη Αξία (α - β)	335.120,00	405.330,00	459.250,00	457.720,00	456.940,00
ΑΝΑΛΥΣΗ ΠΡΟΣΤΙΘΕΜΕΝΗΣ ΑΞΙΑΣ					
Μισθοί, Ημερομίσθια, Εργοδ. Εισφορές	120.000,00	135.000,00	120.000,00	120.000,00	150.000,00
Αποσβέσεις	46.470,00	46.470,00	46.470,00	47.220,00	47.220,00
Μερίσματα, Αμοιβές ΔΣ και Λοιπά	0,00	0,00	0,00	0,00	0,00
Μη Διανεμόμενα Κέρδη και Αφορ. Αποθεμ.	74.489,39	110.297,34	156.071,50	150.104,99	133.710,80
Φόροι Εισοδήματος	49.659,60	73.531,56	104.047,67	100.069,99	89.140,53
Τόκοι Δανείων	44.501,01	40.031,11	32.660,84	40.325,02	36.868,67
ΠΡΟΣΤΙΘΕΜΕΝΗ ΑΞΙΑ	335.120,00	405.330,00	459.250,00	457.720,00	456.940,00
Ποσοστό στις Πωλήσεις	38,38	39,09	38,18	38,92	37,70

ECONOMIC REVIEWS AND ANALYSIS

Specisoft

ΕΠΙΧΕΙΡΗΣΗ ΚΑΙ ΕΡΓΑΛΕΙΑ ΟΙΚΟΝΟΜΙΚΗΣ ΔΙΟΙΚΗΣΗΣ

Specisoft A.E.

Η εταιρία Specisoft A.E. ιδρύθηκε το 1987 ως εταιρία ανάπτυξης εξειδικευμένου λογισμικού, με κύριο χαρακτηριστικό την ανάπτυξη λογισμικού σε θέματα περιέχουν γνώση, υψηλή εξειδίκευση, ειδικούς αλγόριθμους βελτιστοποίησης και πολύ μεγάλης κλίμακας επεξεργασία στοιχείων.

Τα θέματα των προγραμμάτων (μεταξύ και άλλων) αφορούν

- ▶ Το Επιχειρηματικό λογισμικό (Επιχειρησιακός προγραμματισμός - Business Plan, Οικονομικές Αναλύσεις Ισολογισμών, Αποτίμηση Αξίας Επιχειρήσεων, Πρότυπη Κοστολόγηση, Προβλέψεις, Αξιολογήσεις Επενδύσεων κ.α.)
- ▶ Χρηματοοικονομικό λογισμικό (Θεμελιώδης Ανάλυση, Επιλογή Χαρτοφυλακίου κ.α.)
- ▶ Επιχειρησιακά Παιγνία (Business Simulators)
- ▶ Βελτιστοποιήσεις Οικονομικών Προβλημάτων,
- ▶ Εκπαιδευτικό λογισμικό στα ανωτέρω θέματα.

Τα προγράμματα τρέχουν σε περιβάλλον WINDOWS τοπικά, σε δίκτυο, καθώς και μέσω INTERNET.

Σχεδόν όλοι οι εργαζόμενοι στην εταιρία είναι πτυχιούχοι ανωτάτων σχολών. Επιπλέον, η εταιρία απασχολεί εξειδικευμένους με μεγάλη εμπειρία εξωτερικούς συνεργάτες, κατόχους μεταπτυχιακών τίτλων (Master και PhD) και έχει ως συμβούλους καθηγητές ανωτάτων σχολών.

Οι πελάτες της εταιρίας είναι Επιχειρήσεις, Σύμβουλοι Επιχειρήσεων, Λογιστικά γραφεία, Δημόσιοι Οργανισμοί, Δήμοι κ.α. Μεταξύ των πελατών της (η εταιρία έχει πάνω από χίλιους επτακόσιους πελάτες) είναι πολλές από τις μεγαλύτερες Ελληνικές εταιρίες, με πάνω από ογδόντα πέντε από αυτές να είναι εισηγμένες στο Χρηματιστήριο Αξιών Αθηνών (ΧΑΑ).

Σημαντικότερο μέρος του πελατολόγιου της εταιρίας, είναι τα Ελληνικά Εκπαιδευτικά Ιδρύματα τριτοβάθμιας εκπαίδευσης (ΑΕΙ, ΤΕΙ), η Επαγγελματική εκπαίδευση (Δημόσια και Ιδιωτικά ΙΕΚ), Κολέγια, Οργανισμοί Σεμιναρίων, Κέντρα Επαγγελματικής Κατάρτισης (ΚΕΚ) κ.α. τα οποία εξοπλίζουν τα εργαστήρια τους με τα προγράμματα της εταιρίας, τα οποία χρησιμοποιούνται άμεσα στην διαδικασία της εκπαίδευσης των εκπαιδευομένων τους.

Η Specisoft, με την τεχνολογία του λογισμικού, τους εξειδικευμένους αλγόριθμους βελτιστοποίησης και την γνώση ειδικών οικονομικών θεμάτων που απεικονίζει στο λογισμικό που παράγει, μπορεί να χαρακτηριστεί ως εταιρία της γνώσης μέσα στην αναδυόμενη οικονομία της γνώσης.



ΠΑ.Ε.Λ.Ο.
ΠΑΝΕΛΛΗΝΙΑ ΕΝΩΣΗ ΛΟΓΙΣΤΩΝ
ΟΙΚΟΝΟΜΟΛΟΓΩΝ

ECONOMIC REVIEWS AND ANALYSIS



ΝΕΑ ΣΤΗΛΗ ΣΥΜΒΟΥΛΕΥΤΙΚΗΣ ΣΕ ΠΟΛΙΤΕΣ!

**ΜΕ ΠΟΙΟ
ΚΑΝΟΝΑ
ΑΝΑΓΡΑΦΕΤΑΙ
ΕΝΑ ΑΚΙΝΗΤΟ
ΣΤΟ Ε9**

**ΕΠΙΜΕΛΕΙΑ ΣΤΗΛΗΣ
ΔΟΥΚΕΡΗΣ ΑΝΑΣΤΑΣΙΟΣ**



Πιστοί στο ραντεβού μας με την συμβουλή της εβδομάδας, επιλέξαμε ένα θέμα που πραγματικά πιστεύω πως μπερδεύει πάρα πολύ τους πολίτες.

Πολλοί φορολογούμενοι έχουν την πεποίθηση πως ένα ακίνητο αναγράφεται στο Ε9, με βάση αυτό που αναφέρεται στο συμβόλαιο του.

Είναι όμως πάντοτε έτσι;

Είναι αυτός ο γενικός κανόνας ή μήπως αυτό πλανάται μια κοινή αντίληψη λανθασμένα;

Παρακάτω λοιπόν σας αναφέρουμε τι λέει με σαφή και ξεκάθαρο τρόπο η νομοθεσία για αυτό το πολύ σημαντικό θέμα, το οποίο επηρεάζει μια σειρά από φόρους, με πρώτο και καλύτερο τον ΕΝΦΙΑ.

Πώς αναγράφεται λοιπόν το ακίνητο σας σωστά στο Ε9;

- Για τη συμπλήρωση της δήλωσης στοιχείων ακινήτων λαμβάνεται υπόψη η πραγματική κατάσταση του ακινήτου.
- Η πραγματική κατάσταση του ακινήτου προκύπτει από την οριστική εγγραφή στο κτηματολογικό γραφείο.
- Αν δεν υπάρχει οριστική εγγραφή, λαμβάνονται υπόψη τα στοιχεία του ακινήτου, όπως προκύπτουν από τον τίτλο κτήσης.
- Αν δεν υπάρχει τίτλος κτήσης, λαμβάνονται υπόψη τα στοιχεία της πραγματικής κατάστασης του ακινήτου.

• Αν η πραγματική επιφάνεια του ακινήτου υπερβαίνει αυτή που αναγράφεται στην οριστική εγγραφή στο κτηματολογικό γραφείο ή στον τίτλο κτήσης ή στην άδεια οικοδομής ή έχει γίνει αλλαγή της χρήσης του ακινήτου, λαμβάνεται υπόψη η πραγματική επιφάνεια και η πραγματική χρήση του ακινήτου.

Καταλήγοντας σε ένα ασφαλές συμπέρασμα για το θέμα που αναλύουμε, θα λέγαμε πως η βάση για τον τρόπο αναγραφής του ακινήτου είναι η **πραγματική του κατάσταση**.

Ο Νόμος σαν πρώτο παράδειγμα όπου θα αντληθεί με σιγουριά η πραγματική κατάσταση του κάθε ακινήτου, αναφέρει την **οριστική εγγραφή στο κτηματολογικό γραφείο και όχι τον τίτλο κτήσης, όπως νομίζουν οι περισσότεροι..**

Μεγάλη προσοχή λοιπόν...

Το περιουσιολόγιο πλησιάζει με γοργούς ρυθμούς και όλα τα λάθη και οι παραλείψεις θα βγουν στη φόρα...

Ο επαγγελματίας λογιστής είναι αρμόδιος να σας συμβουλευτεί κατάλληλα για να έχετε πάντα το κεφάλι σας ήσυχο...

ΠΗΓΗ: ΝΟΜΟΣ 4223/2013(ΠΑΡ.2, ΑΡΘΡΟ 12)



ΠΑ.Ε.Λ.Ο.
ΠΑΝΕΛΛΗΝΙΑ ΕΝΩΣΗ ΛΟΓΙΣΤΩΝ
ΟΙΚΟΝΟΜΟΛΟΓΩΝ



ΑΓΑΜΕΜΝΩΝ ΣΤΑΥΡΟΠΟΥΛΟΣ
ΟΙΚΟΝΟΜΟΛΟΓΟΣ - ΦΟΡΟΤΕΧΝΙΚΟΣ

ECONOMIC REVIEWS AND ANALYSIS

MY DATA ΚΑΙ Η ΚΒΑΝΤΙΚΗ ΦΟΡΟΛΟΓΙΚΗ ΝΟΜΟΘΕΣΙΑ.

Αναδημοσίευση από skai.gr

Η τελική ερώτηση στο τηλεπαιχνίδι «Ποιος θέλει να γίνει εκατομμυριούχος», αυτή που αν απαντηθεί δίνει στον παίκτη 1.000.000 ευρώ, είναι η ακόλουθη: «Υπάρχουν πρόστιμα στα My Data.» Αν ο παίκτης απαντήσει, «δεν υπάρχουν» η απάντηση θα βγει λάθος με την αιτιολογία ότι τα πρόστιμα έχουν νομοθετηθεί. Αν απαντήσει «υπάρχουν» η απάντηση πάλι θα βγει λάθος, με την αιτιολογία ότι δεν επιβάλλονται ακόμα επειδή ο διοικητής της ΑΑΔΕ δεν έχει δημοσιεύσει σχετική εγκύκλιο.

Τα My Data συμπυκνώνουν τις διαχρονικές παθογένειες του Ελληνικού κράτους και ειδικά την κακονομία. Οι νόμοι είναι κβαντικοί, σαν την περίφημη γάτα του Σρέντιγκερ. Ταυτόχρονα ισχύουν και δεν ισχύουν. Εξαρτάται το πώς θα τοποθετηθεί ο παρατηρητής. Έτσι όλες οι επιχειρήσεις είναι εκβιάσιμες από την φορολογική αρχή και δεν υπάρχει η σταθερή βάση πάνω στην οποία μπορεί να στηριχτεί με ασφάλεια ένα τόσο μεγαλεπίβολο έργο.

Έτσι λοιπόν ακούγονται οξύμωρα πράγματα όπως ότι «τα πρόστιμα δεν ισχύουν, απλά νομοθετήθηκαν». Μπορούν βέβαια να ενεργοποιηθούν οποτεδήποτε, χωρίς καν να προβλέπεται χρονικό όριο προειδοποίησης. Η διαχρονική απάντηση της ΑΑΔΕ στα προβλήματα της My Data είναι: «τι σας απασχολεί; Αφού δεν υπάρχουν πρόστιμα!» Αυτό βέβαια μπορεί να ανατραπεί ανά πάσα στιγμή και τότε η ΑΑΔΕ θα ισχυρίζεται «πόσο πια να προχωρήσουμε χωρίς πρόστιμα.» Μας κάνουν και χάρη άλλωστε που δεν επιβάλλονται πρόστιμα σε ένα έργο που δεν λειτουργεί σύμφωνα με τις ίδιες του τις οδηγίες.

Η ΑΑΔΕ και το Υπουργείο Οικονομικών παραγνωρίζει χαρακτηριστικά όσους θέλουν να είναι νομοταγείς, όχι από τον φόβο των προστίμων, αλλά για να κάνουν την δουλειά τους σωστά, οργανωμένα και με ασφάλεια. Αντί να επενδύσει σε αυτούς για την μεταρρύθμιση της ψηφιοποίησης, είναι αυτοί ακριβώς που εκθρεύεται με την ασάφεια και τα μισόλογα. Χαρακτηριστικό παράδειγμα το περίφημο συνοπτικό βιβλίο. Είναι γεμάτο χονδροειδή λάθη και ελλείψεις. Δεν λειτουργεί. Αυτό όμως δεν γράφεται πουθενά επισήμως. Αν κάποιος διαβάσει τους νόμους θα δει ότι μέσα στις υποχρεώσεις όλων των επιχειρήσεων είναι να συμφωνούν το συνοπτικό βιβλίο, δηλαδή να πετύχουν κάτι απολύτως ανέφικτο.

Οι κβαντικές διατάξεις δεν σταματούν εδώ. Προχωράνε στο κλειδί των δηλώσεων που από την φύση τους δεν μπορούν να κλειδωθούν. Η ΑΑΔΕ παριστάνει ότι τις κλειδώνει, εκπαιδεύοντας τις επιχειρήσεις να εφευρίσκουν πατέντες ώστε να υποβληθούν οι δηλώσεις σωστά. Θα μπορούσαν κάλλιστα να τις αφήνουν ξεκλειδωτές, ζητώντας ταυτόχρονα από τις επιχειρήσεις εξηγήσεις, γιατί δεν συμφωνούν με την My Data. Αυτό και θα διευκόλυνε τον έλεγχο και θα διόρθωνε πολύ αποδοτικότερα τα προβλήματα της My Data, χωρίς όμως να καταπιέζει τις επιχειρήσεις.

Έχουμε και κβαντικές οδηγίες για μικρολεπτομέρειες, όπως π.χ. την ανάθεση τιμολόγησης. Οι οδηγίες για το πώς διαβιβάζονται τα τιμολόγια που η έκδοσή τους έχει ανατεθεί σε τρίτο (σ.σ. δεν έχει καμία σχέση αυτό με τον πάροχο τιμολόγησης) έχουν ήδη δημοσιευθεί από το 2021, αλλά ακόμα δεν λειτουργούν. Η ΑΑΔΕ όμως κάτι φοβάται και δεν το παραδέχεται επισήμως. Αυτό συμβαίνει σε πλήθος οδηγιών. Οι οδηγίες είναι για τα ιδεατά My Data, όχι για τα My Data όπως λειτουργούν τώρα στον πραγματικό κόσμο.



Το Υπουργείο Οικονομικών και η ΑΑΔΕ πρέπει να εγκαταλείψουν τις κβαντικές διατάξεις για ιδεατούς κόσμους και να δημοσιεύσουν άμεσα νέες που να μπορούμε να αντιλαμβανόμαστε πλήρως με την κοινή λογική και τις αισθήσεις μας. Με άλλα λόγια απαιτείται σαφήνεια και οδηγίες πλήρως λειτουργικές και εφαρμόσιμες, ώστε να εμπεδωθεί η ασφάλεια δικαίου και η φορολογική αρχή να ανακτήσει το κύρος που τόσο επιπόλαια έχει σκορπίσει την τελευταία δεκαετία. Η ψηφιοποίηση δεν μπορεί να υποκαταστήσει την ακεραιότητα.



ΠΑ.Ε.Λ.Ο.
ΠΑΝΕΛΛΗΝΙΑ ΕΝΩΣΗ ΛΟΓΙΣΤΩΝ
ΟΙΚΟΝΟΜΟΛΟΓΩΝ



Ο ΝΕΟΣ ΦΟΡΟΛΟΓΙΚΟΣ ΝΟΜΟΣ ΚΑΙ ΚΙΝΗΤΡΑ ΠΟΥ ΠΡΟΒΛΕΠΕΙ ΓΙΑ ΤΟΥΣ ΠΟΛΙΤΕΣ

ANNA ΦΟΒΑΚΗ
ΛΟΓΙΣΤΡΙΑ Α ΤΑΞΗΣ
ΠΡΟΣΤΑΜΕΝΗ ΛΟΓΙΣΤΗΡΙΟΥ ΟΜΙΛΟΥ Α.Ε. C.I.S TAX AND
TRAINING CONSULTING SA
& ACHIEVE PERFORMANCE SA

Ο νέος φορολογικός νόμος που η ισχύς του θα ξεκινήσει με το νέο έτος εκτός των άλλων που ρυθμίζει και προβλέπει κάνει λόγο και για τα οφέλη που θα λάβουν οι πολίτες από αυτό

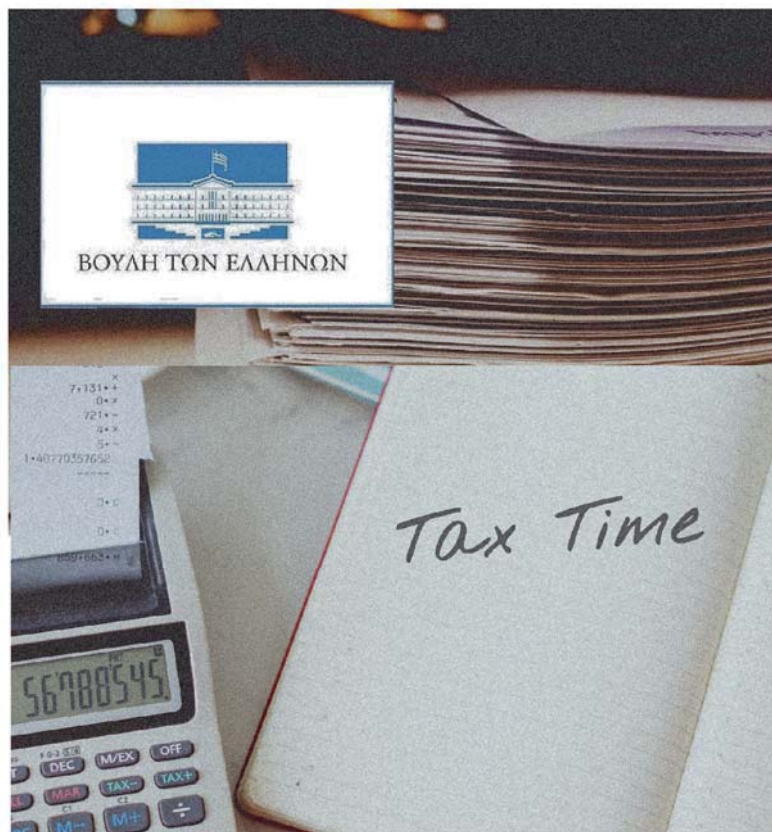
Παρακάτω αναφέρουμε ενδεικτικά κάποια από αυτά

→ Δίδεται έκτακτη οικονομική ενίσχυση σε συνταξιούχους με προσωπική διαφορά άνω των 10 ευρώ. Επομένως λαμβάνουν έως και τις 31η Δεκεμβρίου 2024 τα εξής:

- 200 ευρώ για σύνταξη έως και 700 ευρώ.
- 150 ευρώ για σύνταξη από 700,01 ευρώ έως και 1.100 ευρώ.
- 100 ευρώ για σύνταξη από 1.100,01 ευρώ έως και 1.600 ευρώ.

→ Δίδεται έκτακτη οικονομική ενίσχυση ύψους 200 ευρώ έως την 31η Δεκεμβρίου σε ευάλωτες κοινωνικές ομάδες ως εξής:

- στους δικαιούχους επιδομάτων αναπηρίας του e-ΕΦΚΑ,
- στους δικαιούχους του επιδόματος απολύτου αναπηρίας για συνταξιούχους του πρώην ΟΓΑ που λαμβάνουν μόνον τη βασική σύνταξη αν έχουν εφ' όρου ζωής ποσοστό αναπηρίας 100%.
- στους δικαιούχους του επιδόματος νόσου και ανικανότητας των συνταξιούχων του Δημοσίου,
- στους δικαιούχους του εξωδραματικού επιδόματος τα οποία χορηγούνται από τον e-Ε.Φ.Κ.Α.,
- στους δικαιούχους επιδόματος ΑΜΕΑ του ΟΠΕΚΑ,
- στους ανασφάλιστους υπερήλικες,
- Ειδικά οι δικαιούχοι του επιδόματος παιδιού του ΟΠΕΚΑ θα λάβουν μία επιπλέον δόση.



→ Γίνεται αύξηση της ειδικής αποζημίωσης νυχτερινής απασχόλησης κατά 20% των ένοστων από 1/1/ 2025.

→ Γίνεται αναμόρφωση από 1η Ιανουαρίου 2025 του μισθολογικού πλαισίου σπουδαστών των Σχολών Ενόπλων

→ Καταβάλλεται κίνητρο Επίτευξης Δημοσιονομικών Στόχων σε υπαλλήλους της Ελληνικής Στατιστικής Αρχής με βάση την επίτευξη συγκεκριμένων ποσοτικών στόχων που καθορίζονται μετά από σχετική εισήγηση του Προέδρου της. Το κίνητρο δύναται να καταβάλλεται και στους πολιτικούς υπαλλήλους και το ένοσλο προσωπικό.



ΠΑ.Ε.Λ.Ο.
ΠΑΝΕΛΛΗΝΙΑ ΕΝΩΣΗ ΛΟΓΙΣΤΩΝ
ΟΙΚΟΝΟΜΟΛΟΓΩΝ

ECONOMIC REVIEWS AND ANALYSIS

ΑΣ ΜΙΛΗΣΟΥΜΕ ΓΙΑ ΕΣΠΑ



ΠΑΠΑΔΟΠΟΥΛΟΥ Γ ΜΑΡΙΑ
ΛΟΓΙΣΤΡΙΑ –ΦΟΡΟΤΕΧΝΙΚΟΣ
ΕΠΙΧΕΙΡΗΣΙΑΚΑ ΠΡΟΓΡΑΜΜΑΤΑ
ΣΥΜΒΟΥΛΟΣ ΕΠΙΧΕΙΡΗΣΕΩΝ
ΚΑΤΟΧΟΣ ΜΕΤΑΠΤΥΧΙΑΚΟΥ MANAGEMENT MARKETING

Πρόγραμμα ενίσχυσης της επιχειρηματικότητας για ανέργους ηλικίας 30-59 ετών με έμφαση στις γυναίκες.

Ας μιλήσουμε για ΕΣΠΑ με απλά ελληνικά!

Το περιμέναμε πώς και πώς! Το πολυπόθητο ΕΣΠΑ για το πρώτο σου επιχειρηματικό σου βήμα είναι εδώ με επιδότηση 100% ύψους 17.000€

Πως το λαμβάνεις;

Σε τρεις δόσεις!

1η δόση 4.600€ μετά την έναρξη της επιχείρησης

2η δόση 6.200€ μετά τη λήξη του α' εξαμήνου λειτουργίας

3η δόση 6.200€ μετά τη λήξη του β' εξαμήνου λειτουργίας

Πόσο διαρκεί ;

12 μήνες από την έναρξη δραστηριότητας της επιχείρησης

Εγώ το δικαιούμαι;

Εάν είσαι άνεργη ή άνεργος, έχεις ψηφιακό ατομικό σχέδιο δράσης, και έχεις εκπληρώσει τις στρατιωτικές σου υποχρεώσεις ναι! Μπορείς να υποβάλλεις το επιχειρηματικό σου σχέδιο και να κάνεις το όνειρό σου πραγματικότητα.

Πότε υποβάλλω;

Από 19.12.2024 και ώρα 13.00 έως 21.01.2025 και ώρα 15.00

Τι πρέπει να προσέξω;

Η επιλογή των ΚΑΔ για την υποβολή του επιχειρηματικού μου σχεδίου να είναι από την λίστα των επιλέξιμων ΚΑΔ

Και κατά την υλοποίηση τι να προσέξω;

Στο κατάστημα που θα επιλέξεις για επαγγελματική σου στέγη να μην δραστηριοποιούνται το προηγούμενο εξάμηνο επιχείρηση με τον ίδιο ΚΑΔ δραστηριότητας και κατά την υλοποίηση του προγράμματος να μην απασχοληθείς ως μισθωτή μισθωτός

Για περισσότερες λεπτομέρειες ανατρέξτε στο ΦΕΚ6897/17.12.2024



ΕΛΛΗΝΙΚΗ ΔΗΜΟΚΡΑΤΙΑ



Με τη συγχρηματοδότηση
της Ευρωπαϊκής Ένωσης



ΠΑ.Ε.Λ.Ο.
ΠΑΝΕΛΛΗΝΙΑ ΕΝΩΣΗ ΛΟΓΙΣΤΩΝ
ΟΙΚΟΝΟΜΟΛΟΓΩΝ

23.12.2024 #57.59

ECONOMIC REVIEWS AND ANALYSIS



MERRY
christmas
— and —
HAPPY NEW YEAR
* * *

ΧΟΡΗΓΟΙ



**Achieve
Performance**
consulting group



σχεσιακή εμπειρία

